

# RADIESTESIA

## Compilação de textos

Material de Estudo  
Grupo Toca da Bruxa



# RADIESTESIA

**Radiestesia ou radioestesia é uma sensibilidade a determinadas radiações, como energias emitidas por seres vivos e elementos da natureza.** As aplicações são, por exemplo, feitas por pessoas que podem determinar o local exato onde há poços de água subterrâneos com apenas uma vareta de madeira, ou pessoas que podem encontrar alguém desaparecido com um pêndulo e um mapa.

A radioestesia é uma pseudociência. **Seus defensores alegam possuir a capacidade de captar radiações e energias emitidas por quaisquer objetos.** Esta habilidade permitiria aos radiestesistas (geralmente com o auxílio de bastões, pêndulos e outros instrumentos) encontrar água e minerais, corpos enterrados, objetos perdidos, ou qual seria a melhor dieta para um determinado organismo.

Os primeiros pêndulos foram encontrados no Egito, no Vale dos Reis. Há cerca de 2000 anos antes da nossa era, chineses radiestesistas já se utilizavam da arte do pêndulo para encontrar fontes da água, minérios e a usavam também na agricultura.

No século XVIII, em 1780, os médicos Dr. Thouvenel e Dr. Bleton escrevem o livro "Memória física e medicinal", demonstrando as relações entre a forquilha, o magnetismo e a eletricidade. Em 1890, os abades Mermet e Bouly usaram pela primeira vez o termo radiestesia.

Em 1929 é criada a Associação Francesa dos Amigos da Radioestesia, que contava com a participação de vários cientistas das melhores academias de ciências da época. Desde então esta ciência tem ganhado inúmeros adeptos, crescendo muito no domínio da medicina, da psicologia, na harmonização de casas e terrenos.

**Segundo a Radioestesia existe um campo magnético terrestre que provoque uma radiação, que possam mover na terra certas linhas ou correntes telúricas como se fossem uma rede a fazer cruzamentos entre elas,** originando a teoria das Linhas de Ley assim como das linhas Hartmann e Curry, estudadas por Ernst Hartmann e Manfred Curry respectivamente, que possam ter influência em todos os seres vivos.



## ESTUDOS CIENTÍFICOS

A radioestesia não prova ser uma ciência no sentido estrito, pois não há dados que corroborem as hipóteses dos proponentes. Todos os experimentos conduzidos seguindo o método científico demonstraram que o uso de técnicas de radioestesia não aumenta a probabilidade de que seja encontrada água no solo estudado, por exemplo.

Porém, mesmo existindo divergências sobre sua eficácia a radioestesia conseguiu ser aceita pela Academia de Ciências de Cuba, e ser incluída em 2009 entre os temas debatidos no *VIII Congresso Cubano de Geologia*.

A radioestesia também foi por muitos anos aceita nos Estados Unidos como ciência; No entanto, faltam estudos para comprovar o tema.



## OUTRAS POSSÍVEIS EXPLICAÇÕES

Alega-se que o movimento dos bastões dos radiestesistas é causado pelo efeito ideomotor, que supostamente explicaria essa característica - além de outros supostos mistérios paranormais.

Alega-se também que a aparente taxa de acerto seria causada pelo viés de confirmação - quando lembram-se dos acertos como evidência de funcionamento de uma hipótese, e os erros não são mencionados. Essa é uma tendência natural da mente humana e não necessariamente aplicada de má-fé pelos proponentes.

FONTE:

<https://pt.wikipedia.org/wiki/Radiestesia#:~:text=Radiestesia%20ou%20radioestesia%20%C3%A9%20uma,vivos%20e%20elementos%20da%20natureza.&text=A%20radioestesia%20%C3%A9%20uma%20pseudoci%C3%Aancia,energias%20emitidas%20por%20quaisquer%20objetos.>





## EXPLICANDO A CONSULTA DE RADIESTESIA E RADIONICA

A radiestesia é a arte ou ciência que investiga as radiações naturais dos objetos e seres vivos e a radiônica é a ciência ou arte capaz de trabalhar tais energias, de forma a equilibrá-las e harmonizá-las.

O trabalho em consultório com a mesa de radiônica, uma tábua composta por vários gráficos e símbolos especialmente desenvolvida para trabalhar a limpeza, equilíbrio e harmonização de pessoas, situações, objetos e ambientes. **Com a mesa e o pêndulo é possível trabalhar com a radiestesia, fazendo medições e investigações e com a radiônica, fazendo as limpezas e harmonizações que forem necessárias.**

O que podemos trabalhar na consulta de radiestesia e radiônica:

- \* fazemos a limpeza e a harmonização dos corpos físico, mental, emocional e espiritual, proporcionando o equilíbrio e o bem estar da pessoa.

- \* fazemos a limpeza e harmonização de todos os chacras, que são pontos por onde a energia flui em nosso corpo.

- \* trabalhamos o equilíbrio da coluna, que é por onde a energia percorre nosso corpo

- \* “limpamos” os corpos físico e energético da pessoa, fazendo com que ela fique livre de energias dissonantes, mal qualificadas e/ou que não pertençam a ela

- \* harmonizamos seus relacionamentos (afetivos, profissionais, familiares, etc)

- \* trabalhamos a transmutação de padrões, medos, bloqueios e traumas

- \* trabalhar a saúde, limpando e harmonizando as causas das doenças e suas origens, bem como despertando e potencializando o processo de cura e recuperação e equilibrando a saúde da pessoa

- \* despertamos e potencializamos o processo de entregar e receber as coisas do universo, gerando abundância e prosperidade em nossas vidas

- \* realizamos limpeza de ambientes nos quais as

\* potencializamos a prosperidade, a abundância e o amor na vida da pessoa.

\* despertamos e potencializamos o processo de criar nossa própria realidade de forma muito mais positiva e feliz.

\* além de todas as outras questões que forem trazidas pelo cliente

O que é importante saber é que sempre trabalhamos dentro do que é divino, ou seja, **o que é melhor para todos os envolvidos, entregando as situações para o universo**, para que aconteça o que for mais positivo para todos.

Além disso, a radiestesia trabalha as energias de forma positiva, mas existe a necessidade do cliente desejar que as mudanças aconteçam e por isso **muitas vezes o auto-conhecimento e o processo terapêutico se fazem extremamente necessários**, para que os resultados obtidos possam ser preservados e potencializados ao longo do tempo.

FONTE:

<https://titividal.com.br/explicando-a-consulta-de-radiestesia-e-radionica/>







# 10 dicas para trabalhar com pêndulos

Neste artigo vamos expor algumas dicas que, uma vez bem aplicadas, certamente proporcionarão um maior índice de sucessos na prática diária, tais dicas servem tanto para uso em Radiestesia física quanto em Radiestesia mental:

## 1- Estude Radiestesia

Para um bom desempenho é necessário uma base sólida de conhecimentos teóricos, faça bons cursos de Radiestesia, leia todo material acessível sobre o tema, participe de comunidades, entre em contato com profissionais e visite diversos sites.

Aproveite sempre para tirar suas dúvidas, pois muitos profissionais tem prazer em explicar aos mais novos. Como regra tenha em mente que a Radiestesia não substitui o conhecimento, ela auxilia o conhecimento que o operador já possui.

## 2- Cada coisa de uma vez

Não adianta ficar estudando várias técnicas de Radiestesia simultaneamente, escolha uma e coloque-a em prática durante um período a fim de dominá-la, para só

Da mesma forma procure realizar um grupo de exercícios correlacionados de cada vez.

## 3- Relaxe o corpo e a mente antes de utilizar o pêndulo

Esteja calmo para efetuar suas pesquisas e procure um local silencioso. Faça um exercício de relaxamento leve antes de iniciar.

## 4- Concentre-se na pesquisa radiestésica

É impossível realizar uma pesquisa séria em Radiestesia se não conseguimos nos concentrar no que buscamos, esqueça os assuntos cotidianos e mantenha o pensamento fixo nos objetivos a serem alcançados.

## 5- Pergunte apenas o que é relacionado a Radiestesia

Lembremos que Radiestesia significa sensibilidade as radiações, ou seja, a percepção das informações energéticas a nossa volta, não perca tempo perguntando se seu cliente vai lhe pagar ou se seu namorado irá ligar a noite, pode ser até que funcione e você obtenha respostas corretas, mas isto é o simples uso da intuição e não Radiestesia, possuindo um índice de erros que costuma ser alto.



## 6- Formule corretamente as questões

O índice de insucessos devido a perguntas mal formuladas é um dos fatores que mais contribuem para a desistência dos iniciantes. Para obter uma resposta precisa é necessário que a pergunta seja muito bem elaborada, devendo ser binária e sem ambiguidades.

Se você sente dificuldades para formular perguntas de forma objetiva, escreva-as. Esta medida será muito útil, principalmente em casos em que a mesma questão deverá ser repetida várias vezes. Imagine que você tenha que selecionar Florais de Bach a partir de uma lista por exemplo, se escrever em uma folha de papel “O Floral ..... é indicado para o problema .....de fulano?” , você garantirá que a pergunta seja repetida sempre da mesma forma enquanto percorre a lista e evitará pequenas mudanças que podem gerar ambiguidades despercebidas.

## 7- Regule seu pêndulo

Procure sempre “calibrar” o pêndulo em relação a pessoa, objeto de pesquisa ou testemunho no qual trabalha. Este processo auxilia a captar a onda pessoal do objeto, tornando a resposta mais precisa. Isto se faz deslizando delicadamente o fio do pêndulo entre os dedos do operador, enquanto o

## 8- Entenda o que você está pesquisando

É muito comum pessoas escreverem para nós dizendo: “Eu detectei um problema X em um caso. O que significa isto?”

É impossível trabalhar assim. Se for usar os gráficos semi circulares tenha certeza de que você entende o significado dos termos escritos nele, se o gráfico contém siglas como E.I.F, ou O.V.P procure saber com o autor o significado delas antes operar.

## 9- Seja sintético

Não é comum que um problema específico esteja ligado a muitas causas, sendo importante detectar as origens, e estas geralmente são poucas. Se a avaliação está mostrando muitas causas, verifique se as perguntas estão sendo formuladas corretamente e possuem relação direta com o motivo da consulta.

Comumente o operador confunde causas com efeitos. Observe seu nível de concentração e procure focalizar melhor a pesquisa.

10-. **Da mesma forma não é todo dia que o operador está no máximo de sua capacidade.**

Quando sentir que não está bem para efetuar pesquisas não o faça, ao menos até obter mais experiência para saber como lidar melhor com estas fases.

Esperamos contribuir para que os estudantes melhores de fato seus êxitos, afinal Radiestesia só tem sentido quando proporciona resultados.

AUTOR: Sérgio Nogueira

FONTE:

<https://www.radiestesia.net/radiestesia/10-dicas-para-o-uso-do-pendulo/>







# LIVRO: FENG CHUI E RADIESTESIA

AUTOR: Pier Campadello

## CAPÍTULO I

### ORIGENS DO FENG SHUI E DA RADIESTESIA

O "feng shui" associado a radiestesia se transformou num poderoso sistema de diagnóstico das energias que envolvem o homem e/ou o ambiente, desde que se dispense um mínimo de tempo para aperfeiçoar os dons geomânticos inatos em cada um.

Assim, podemos exteriorizar a atividade inconsciente para se obter informações intuitivas que normalmente são vagas, mas que podem ser ampliadas e potencializadas em conjunto através da radiestesia com o método do "feng shui".

O "feng shui" é uma arte milenar usada desde os primórdios pelos orientais, especialmente os chineses, que foi levada para a Inglaterra no início deste século pelos missionários católicos, pelos funcionários do corpo diplomático inglês, difundindo-se rapidamente desde esse país por toda a Europa, tendo uma grande aceitação principalmente entre os pesquisadores alemães, espanhóis, italianos e suíços, que, em poucas décadas, a transformaram numa ciência chamada "geobiologia" seguindo os passos dos franceses que a denominavam de "radiestesia".

O "feng shui" se fundamenta numa série de regras e procedimentos práticos determinados pelos antigos sábios ancestrais chineses, cujos conhecimentos foram mantidos de forma reservada entre os estudiosos dessa arte chamada operador ou "shianseng", que aplicavam em benefício do povo quando solicitassem seus serviços.



Esses operadores do "feng shui" ou "shianseng" são indivíduos que, devido aos seus estudos e prática, **conseguem colocar suas mentes em ressonância com as emanções dos objetos ou pessoas pesquisadas, obtendo uma informação que poderá ser decodificada pelo operador após adquirir "grande sensibilidade às frequências vibratórias dos objetos"**.

Esse desenvolvimento é obtido por meio de pacientes e perseverantes exercícios e é esse processo que torna o indivíduo um "shiansheng" ou "radiestesista" no ocidente e, como tal, passa a **utilizar-se além de sua mente bem desenvolvida, também de pêndulos, de varinhas ou forquilhas de madeira de avelã, de detectores de energia telúrica** (que consistem em varetinhas metálica ou laços de metal de formato especial que trabalham por "efeito de forma"), de laços Hartmann e por último, o mais usual é a utilização da sensibilidade do "shianseng" ou do "radiestesista" que fica

**A radiestesia é uma ciência que procura determinar o comportamento energético do homem em relação ao meio em que vive**, bem como suas predisposições, possibilidades e níveis de energia encontrados num determinado momento e, inclusive, em função disto, sua projeção para um futuro próximo.

Isto porque ao ser realizada uma pesquisa energética num indivíduo, o operador radiestésico verificará todas as energias que circulam no corpo deste, bem como seus **bloqueios**, o funcionamento dos seus órgãos internos, as afinidades com todos os objetos de seu uso externo e interno, como: roupas, adornos (metálicos, pedras, produtos sintéticos, suas cores e composição química etc), objetos implantados no corpo (obturações dentárias, pinos nos ossos, placas metálicas etc), alimentos, remédios, enfim, tudo que de uma certa forma o nosso corpo possa aceitar ou rejeitar.

Porque a radiestesia pode detectar todos os problemas energéticos de um indivíduo, porém pelo fato destes problemas acontecerem primeiro no campo energético, somente depois de um certo tempo passarão para o corpo físico. Assim sendo, o pesquisador terá que determinar se estes problemas já aconteceram, se estão acontecendo ou se irão acontecer.

**A vareta usada em radiestesia é conhecida desde milhares de anos na busca da água do subsolo e para encontrar jazidas de metais etc.** Essa vareta consiste num fino galho de árvore frutífera (normalmente de avelã), com formato de forquilha, ligeiramente encurvado, cujas alças se tomam suavemente entre os dedos polegar, indicador e médio de cada mão, apontando o eixo da vareta que parte das duas alças para o chão.

São raras as menções da radiestesia pelos antigos escribas e historiadores por causa da sua vital importância nos sistemas religiosos da época; os sacerdotes dos templos conservavam a sete chaves seus segredos a fim de que as massas profanas não viessem a conhecê-la e, inevitavelmente, deturpar a arte e a ciência da radiestesia.

**Também é usado na radiestesia, o pêndulo explorador cujo conhecimento e uso vêm da Índia desde tempos remotos.** As citações mais antigas vêm de Ammien-Marcellin (livro XXIX, cap. I), que narra a conspiração contra o imperador do oriente Valens Flavius, que reinou entre os anos 364 e 379 e cujo sucessor foi determinado por Hilarius por meio de um ritual mágico que usou um pêndulo especialmente preparado através de misteriosas fórmulas e conjurações.

Um anel preso a um fino fio respondia perguntas montando uma espécie de oráculo através de numa vasilha de metal especial que tinha impresso 24 letras do alfabeto. Existem mais duas traduções do mesmo texto feitas pelo abade Marolles (Paris, 1672) e M. de Moulins (Berlin, 1776).

O imperador chinês Yu, que reinou em 2200 anos a.C, é representado numa antiga estatueta com uma forquilha nas mãos. Diz a tradição que esse imperador, além de pesquisar as fontes naturais de água comuns, escolhia, por meio da varinha, as terras propícias para plantar determinadas sementes segundo as estações.

Marco Polo, em suas aventuras e viagens pelo Oriente, descobriu o uso de algumas formas de vara, narrando que os chineses eram particularmente afeitos a detectarem aquilo que eles chamavam de "Garras do Dragão", isto é, radiações perigosas e nocivas à saúde.



Os Druidas eram também extremamente sensíveis às vibrações, raios e forças magnéticas e, tal como os adivinhos chineses, selecionavam sítios ideais para suas construções. Podemos afirmar sem dúvida nenhuma que a escolha e localização vibracional correta para a construção de Stonehenge foi feita por meio de processos radiestésicos.

Os magos egípcios antes de Moisés também se serviam da varinha radiestésica como vemos em Êxodo, onde se descreve como estes se utilizavam de varinhas para seus encantamentos e sortilégios. Parece-nos que a cruz TAU era utilizada como instrumento para buscas radiestésicas, assim como outros apetrechos mágicos desse e de outros povos.

T. J Hutchinson, no seu livro "Dois Anos no Peru", refere-se a uma figura entalhada na rocha com uma vara de forquilha na mão. Dos documentos arqueológicos se deduz que a civilização peruana, data mais de 9000 a.C. e usava o poder oculto de adivinhar com a vara através de seus sacerdotes e mágicos.

Segundo o historiador Tácito (vide Tácito, tradução de Dureau de Lamalle, edição de 1790, vol. III págs. 330 e 331), os romanos apreciavam sobremaneira os métodos adivinatórios que vinham dos primitivos germanos, os quais acreditavam nos auspícios e na adivinhação como nenhuma outra nação no mundo. **Seu método era simples: cortavam em muitos pedaços uma varinha de uma árvore frutífera e, depois de marcadas com sinais diferentes, jogavam-na sobre um pano branco.**

O sacerdote separava por três vezes os pedaços e de acordo com as marcas que se apresentassem, dava a sua interpretação (este jogo é conhecido hoje em dia como o "jogo das runas", muito comum entre os povos nórdicos e bastante popular no Brasil).

Entre os autores antigos que mencionam as varinhas temos Varron que no seu livro "Vírgula Divina", discute a forma de descobrir água subterrânea, objetos perdidos, metais e ouro, e trata de modo exclusivo os métodos de adivinhação e o uso da varinha.

É difícil de determinar todas as formas pelas quais os povos antigos usavam a varinha adivinatória; para alguns autores, como Borellus, os ancestrais dos alemães usavam a varinha para a cura de ferimentos e para ajudar na recuperação de membros fraturados; para Heródoto, alguns povos asiáticos usavam-na para descobrir perjuros e outros para determinar os homicidas.

Na Dinamarca, por volta do século XIV, acreditava-se que os tesouros perdidos podiam ser achados por meio de uma vara mágica denominada finkelrut preparada após invocações na noite de São João; se esta vara fosse feita de salgueiro, podia ser usada também para achar água.

No reinado da Rainha Elizabeth (1558-1603) da Inglaterra, mineiros alemães foram convidados a desenvolver a indústria mineira na comarca da Cornualha e muitos alemães rbdomantes foram empregados posteriormente na descoberta de minas de

Estes foram tão bem-sucedidos que por volta do século XVII o uso da vara divinatória para localizar minerais e água tinha-se espalhado por toda a Europa, desencadeando uma grande controvérsia entre os cientistas e o clero.

**A maioria dos opositores da arte radiestésica tomava atitudes contrárias a esta, não por razões científicas, mas por considerar que a adivinhação era uma arte satânica,** provocando-se grandes injustiças ao serem acusados de feiticeiros alguns dos radiestesistas que a usavam com critérios científicos, entre estes o Barão de Beau-Soleil, que foi preso em 1642 e morreu pouco depois.

A Sra. de Bertereau catalogou 150 minas descobertas na França por intermédio da varinha divinatória que foi reimpresso pelo abade de Vallemont em 1693, e anexado ao seu livro "Física oculta".

Um radiestesista chamado Jacques Aymar, morador de Saint-Véran no Delfinato da baronia de Saint-Marcellin, foi chamado em 5 de julho de 1692 pelo procurador do Rei para resolver o assassinato de um comerciante de vinhos e sua mulher em Lyon.



Ao resolver com sucesso o crime, provocou muitas polêmicas entre o clero que defendia a idéia de que o radiestesista havia feito um pacto com o diabo contra a opinião das autoridades que procuravam demonstrar que os movimentos da varinha se realizavam naturalmente.

Vários teólogos de prestígio da época aderiram às idéias contra as varetinhas divinatórias, o que após o julgamento da Academia de Ciências provocou o decreto da Inquisição de 26 de outubro de 1701, considerando o uso da varinha proscrita para sempre dentro da Igreja.

Mas esta prescrição não deu em nada, pois foi desconsiderada por um grande número de priores, abades, frades e sacerdotes, que continuaram a usar a varinha para descobrir mananciais e águas subterrâneas ao longo do século XVIII.

Em 1790 o Dr. Thouvenel foi nomeado adido do governo francês na Itália, quando pesquisou junto com outros cientistas, entre eles: Spallanzani e Charles Amoretti da biblioteca ambrosiana de Milão, que compôs um ensaio crítico sobre a rabiomancia, o Pe. Barletti professor de física experimental de Pavia e Alberto Fortis (autor de "Memórias para secundar a história natural, principalmente a orictografia

Neste, um jovem zahori com sensibilidades hidroscópicas chamado Pennet, é submetido a inúmeras experiências utilizando-se um pêndulo formado por um cubo de pirita de ferro suspenso por um fio com comprimento de um quarto de vara.

Depois da primeira guerra mundial, a radiestesia tomou um (remendo impulso devido a divulgação que era dada desde as primeiras décadas do século pelo Abade Bouly e, especialmente, pelo Abade Mermet, que organizou uma série de congressos e conferências, a fim de desenvolver o conhecimento científico que sustentava os muitos usos do pêndulo, especialmente a sua aplicação terapêutica.

Em 1922 o americano Dr. Albert Abrams, publica um livro **sobre as aplicações do uso do pêndulo para o diagnóstico médico, inaugurando o uso da radiestesia nos diagnósticos e tratamentos de doenças.**

Na atualidade, após a descoberta das radiações dos corpos, a radiestesia, que era tida como uma arte está-se transformando numa

## PERCEBENDO AS VIBRAÇÕES DO AMBIENTE

Embora o homem viva em meio de emanções e ondas ou raios de toda espécie que o atravessam continuamente, sua consciência está atenta às coisas que lhe afetam diretamente os sentidos, não percebendo estas radiações. Os sentidos captam as ondas de luz, som dentro de uma limitada escala vibratória, sendo insensíveis às vibrações existentes acima ou abaixo dessa escala.

O som da corda baixa de um violão, por exemplo, ao ser pulsada, produz 32 vibrações por segundo numa faixa perfeitamente audível; não ouviremos, porém, o som de uma corda que produza somente quatro vibrações nesse mesmo espaço de tempo. **De igual modo não ouviríamos 50.000 vibrações num segundo, pois a nossa escala audível (que é variável de indivíduo para outro) vai aproximadamente até 32.000 vibrações por segundo.**

Alguns animais, como os cachorros, por exemplo, têm um alcance auditivo bem mais elevado que o nosso, alcançando ouvir numa faixa acima das 40.000 vibrações por segundo, portanto ouvem sons que para nós não existem.

No homem, os sentidos captam uma pequena faixa de frequência, sendo que uma enorme quantidade destas permanecem despercebidas para nós, parecendo-nos que essas ondas e vibrações simplesmente não existem, muito embora, os seus efeitos benéficos ou maléficos produzidos pela sua ação, se manifestem em nosso corpo físico ou psíquico.

**Algumas pessoas consideradas ultrasensíveis podem perceber com maior facilidade determinadas frequências vibratórias fortes**, chegando até a sentir calafrios, choques parecidos aos elétricos, mal-estar e outras manifestações físicas ao sentirem as frequências vibratórias provocadas pelas radiações que vibram em faixas consideradas maléficas para a nossa saúde.

Como exemplo disto temos as radiações de materiais "radiativos", as quais o nosso corpo não suporta praticamente nenhuma exposição. Foi comprovado que o prolongado manejo do pêndulo ou da forquilha também desenvolve a sensibilidade em alto grau, dando-se o caso de velhos radiestesistas que as vezes prosseguem em suas buscas mesmo sem eles. Estes casos, porém são raros.



O Abade Mermet, no seu livro, referindo-se a pessoas dotadas de faculdades extraordinárias diz: "É certo que certas pessoas excepcionalmente dotadas vêm no interior da terra a água e os diversos corpos como se a terra fosse transparente para elas. Estes raros casos de clarividência parecem dar maior amplitude à sensibilidade, mas são o resultado de uma sensibilidade singularmente acrescida"

Os efeitos das radiações, em nosso organismo, podem ser benéficos (RB), maléficos (RM), ou neutros (RN), parecendo que estes últimos são os que nos atingem com maior intensidade.

Quando as radiações que atingem o homem são benéficas, estas produzem uma sensação de bem-estar físico e, normalmente, equilibram seu campo aurâmico, despertando emoções e pensamentos altruístas elevados, ao passo que as radiações maléficas nos causam desequilíbrio do campo aurâmico, irritações nervosas, mal-estar, insônias e até doenças graves intratáveis pela medicina tradicional, entre estas temos: o artrismo, a diabetes e o câncer.



## CAPÍTULO 2 – DEFINIÇÕES GERAIS

### O QUE É RADIAÇÃO DA ENERGIA?

A maioria das vibrações energéticas seguem padrões de propagação e emissão perfeitamente definidos pela física tradicional. **Estes movimentos são descritos na mecânica como movimentos harmônicos simples, que por serem geralmente repetitivos num determinado tempo, chamam-se periódicos.**

O homem vive envolto num sem-número de radiações e vibrações energéticas de várias procedências; este, no entanto, tem uma certa capacidade de tolerância, com algumas limitações à sua exposição.

A radioatividade, por exemplo, que provem do elemento químico "rádio", emite uma energia com várias faixas de frequências vibratórias como os raios alfa, beta, gama e outros menos conhecidos, que abriu o caminho do estudo da emissão de energia por outros corpos e substâncias que também a irradiam com maior ou menor intensidade e sutilidade.

**Radiação ou irradiação de energia é a propagação da certas frequências vibratórias através de qualquer meio ou vácuo.** Como exemplo, se atiramos uma pedra em uma superfície tranqüila de água, isto provocará uma perturbação na sua superfície, provocando a formação de círculos concêntricos com relevos e profundidade que se transmitirão pela superfície da água por um certo período de tempo.

Fazendo-se um corte esquemático veremos o aparecimento de uma linha "sinoidal", formada com o perfil da onda que se propaga, dissipando a energia produzida pelas vibrações causadas pela excitação inicial das partículas de água devido ao impacto da pedra na água.

Na Física a irradiação da energia se processa por meio da emissão de ondas, entre elas um fluxo chamado de "corrente elétrica", que é o deslocamento de partículas elétricas num condutor. **Se estas caminham num só sentido chama-se de "corrente contínua".**

**Se este fluxo energético caminha nos dois sentidos, ora num sentido ora no outro, chama-se "corrente alternada".** Quando digo que a corrente tem 60 ciclos, quero dizer que a corrente passa por um mesmo ponto, num sentido e no outro 60 vezes por segundo, isto é, oscila



## CONCEITOS BÁSICOS DE RADIESTESIA

Outra emissão bem conhecida são as ondas hertzianas ou de rádio que estão constantemente no ar, mas que passam despercebidas para aquele que não possui um receptor de rádio.

Como curiosidade, sabemos que as ondas hertzianas podem ser isoladas fazendo-se uma blindagem especial no receptor do rádio ou colocando o receptor a uma certa profundidade no mar dentro de um submarino.

Porém não se consegue criar uma blindagem isoladora que possa barrar as ondas radiestésicas.



### Vibração

É a forma como as partículas transmitem uma alteração do seu estado de repouso; por exemplo, um golpe numa lâmina de um serrote ou a vibração de uma corda de um violino.

Esta transmissão pode ser sonora, luminosa ou em forma de movimento físico, produzido pelo deslocamento das ondas produzidas com essa perturbação.

### Amplitude de uma onda

É o tamanho da onda, considerando-se um plano médio de referência, assim, a onda apresentará uma crista e uma depressão, podendo ser alta ou baixa.

### Comprimento de onda

É a distância horizontal entre duas cristas de ondas ou depressões consecutivas. O comprimento de uma onda é dado em metros (ondas longas) e em Angström (ondas curtas). Assim, um milímetro tem 10 Angström.

Na física, podemos distinguir vários tipos de ondas, como:

- Ondas Longas;

São ondas de pequeno alcance, que se deslocam na superfície terrestre, cujo comprimento é maior que 600 mts.

- Ondas Médias;

São ondas de médio alcance, que se deslocam parte ao longo da superfície terrestre parte nas camadas superiores da atmosfera, tendo assim maior alcance. Possuem um comprimento de onda entre 150 e 600 mts.

- Ondas Curtas;

São ondas de grande alcance e se projetam para as camadas superiores da atmosfera onde se refletem mutuamente, cobrindo assim uma grande área da superfície terrestre. Possuem um comprimento de onda de 10 a 150 mts.

- Micro-Ondas

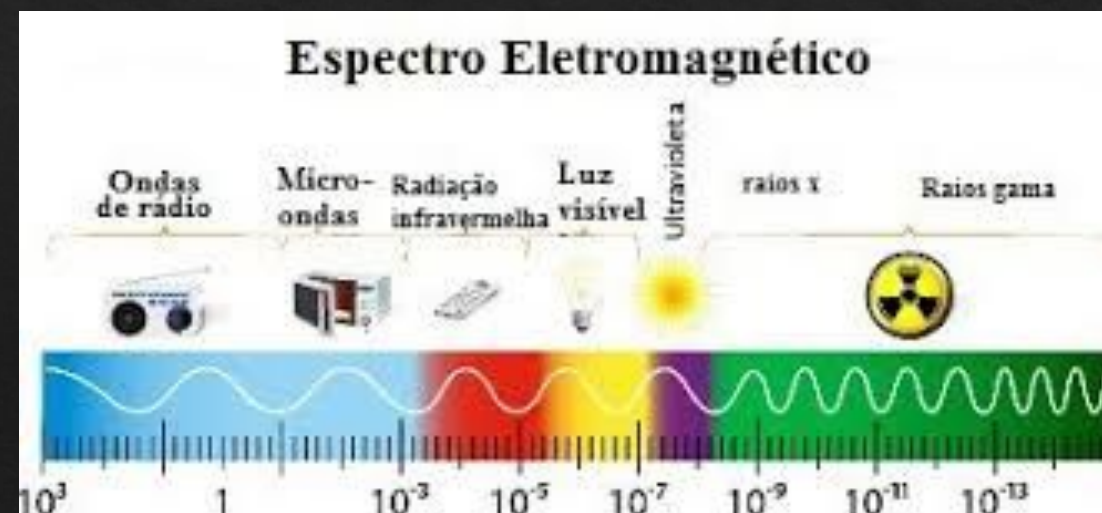
São as ondas de maior alcance, tendo múltiplas projeções nas altas camadas da superfície terrestre, alcançando áreas bem maiores que as anteriores. Seu

- Ondas Amortecidas

São aquelas ondas, que atingem rapidamente um valor máximo de amplitude, mas não conseguem manter-se num setor vibratório definido. São produzidas por aparelhos que despendem faíscas, chispas, centelhas etc. de forma intermitente.

### Velocidade de uma onda

É a velocidade de propagação da onda que varia de acordo com o meio no qual se propaga e a natureza da própria onda. A luz se propaga a 300.000 km/s; no vácuo o som se propaga a 340 m/s





## O QUE É FREQUÊNCIA?

É o número de oscilações ou "vai e vem" que a onda executa num determinado tempo. A frequência é medida em Hertz (Hz) e constitui uma das características mais importantes da radiação; por isso, as emissoras de rádio se identificam dando a frequência com que transmitem.

As emissões de pensamentos, que podemos definir como **BAIXOS** (quando egoísticos) e **ALTOS** (quando altruísticos), funcionam como a transmissão de uma **Emissora de Rádio**, cujo ouvinte escolhe a sua vontade uma determinada estação de uma frequência única e somente poderá escutar aquela estação por ele escolhida.

Na radiestesia a emissão de pensamentos deve manter-se a todo custo em ondas curtas (pensamentos elevados) de maior frequência, para que esta emissão possa ter o maior alcance possível.

As ondas longas (pensamentos baixos), de pouco alcance, circulam apenas na superfície da Terra, envolvendo os seres que têm pensamentos de natureza inferior.

Emissão mental intermitente. Foi constatado que quando um indivíduo permanece concentrado mentalmente, com um objetivo pré determinado, este emite pensamentos diretos que são automaticamente dirigidos a uma hierarquia Superior e consegue obter respostas como retorno à sua emissão.

Denominamos esta emissão mental de intermitente ou alternada. O mesmo ocorre quando este ser emite uma prece fervorosa, abrindo seus canais para "escutar" o apelo do seu Eu interior, esperando receber alguma resposta.

Na realidade, ocorre que os campos bioelétrico e magnético, formados através da forte emissão dessa Energia Psitrônica, carrega o ambiente com eletricidade estática ou magnetismo positivo e quanto mais o ambiente fica carregado, maior resposta alcançará a sua emissão, realizando-se este objetivo de forma rápida, devido a que o magnetismo positivo cria suas linhas de força nesse campo que será mais denso quanto mais forte e contínua for a emissão.



## O QUE É RESSONÂNCIA?

**É um fenômeno físico de se estabelecer uma vibração de igual período que uma outra;** assim, se um corpo é suscetível de vibrar (corda esticada, vareta, ar, sino, corpo humano etc.) recebe-se a ação periódica de outro, consegue adotar o período deste, se bem que com uma amplitude tanto menor quanto mais diferir sua própria vibração da vibração externa.

Porém, se esta vibração varia o período e este se aproxima ao período do corpo vibrátil, a amplitude da oscilação vai aumentando rapidamente alcançando proporções muito grandes, absorvendo grande parte da energia que a provoca.

Dizemos então que o corpo entrou em ressonância. Com este fenômeno uma onda soma sua frequência vibratória com a frequência da outra onda, e pelo fenômeno da reciprocidade, a segunda onda soma sua frequência vibratória com a da primeira e esta por sua vez soma as frequências dobradas com a da segunda e assim por diante, chegando a uma soma acelerada de frequências que cresce de tal forma na sua amplitude de oscilações, que o material, ou corpo que oscila, não agüenta e entra em colapso.

Se tocarmos por exemplo um diapásão afinado com a nota "Lá", e no mesmo local existe um violão, um piano etc, as cordas desses instrumentos afinadas com a nota "Lá" também vibrarão.

É possível num laboratório de Física reproduzir o fenômeno de ressonância, colocando num suporte dois pêndulos afastados um metro um do outro. Ao imprimir um movimento oscilatório em um deles, o outro logo a seguir passará a oscilar também, com a mesma amplitude do primeiro, sem que ninguém toque nele ou lhe dê qualquer impulso.

As vezes a ressonância pode provocar desastres de grandes proporções como no caso acontecido numa ponte pênsil de 80 mts. Na Califórnia (EUA), que se tornou um "caso clássico" na engenharia de construção de pontes, pois pela ação rítmica da ação do vento, esta provocou o aumento da oscilação do tabuleiro da ponte cuja frequência foi aumentando e crescendo a sua amplitude de tal forma que entrou em ressonância, provocando a destruição da ponte; o fato foi filmado por acaso.




A radiestesia funciona por ressonância bioelétrica, assim, ao colocar um pêndulo em contato com um corpo vivo formado por um conjunto de células (que no homem são perto de 40 bilhões), devido ao fato de estas serem como minúsculas baterias que emitem uma corrente bioelétrica muito fraca (descoberta pelo cientista G. Lakhovsky), no seu conjunto criam um campo bioelétrico com sua vibração característica.

É nestas circunstâncias que o pêndulo radiestésico vêm em nosso auxílio, amplificando essas vibrações com a finalidade de torná-las visíveis para nós através de seus movimentos rotacionais e suas oscilações.

Quando verificamos com o pêndulo um órgão que é composto por um conjunto de células, que como vimos **vibram normalmente criando um campo bioelétrico**, este campo provoca no pêndulo rotações para a direita no sentido horário, quando o órgão está funcionando harmonicamente, em outras palavras, está sadio.

Entretanto, pode acontecer que o ritmo da vibração celular esteja em descompasso, por um motivo de doença desse órgão, por exemplo; neste caso o sistema vibracional provocará no pêndulo rotações anti-horárias, mostrando assim que existe um desequilíbrio no sistema orgânico desse corpo. Este desequilíbrio pode ser facilmente localizado pelo radiestesista



# CONCEITOS BÁSICOS DE RADIESTESIA

## **Campo elétrico ou radiestésico**

É a porção do espaço onde se realizam fenômenos elétricos, devidos a uma corrente elétrica que se desloca nele. Campo radiestésico é o campo onde se realizam fenômenos radiestésicos devido a uma irradiação de Energia radiestésica.

## **Linha de força**

É uma linha situada num campo (elétrico ou magnético) cuja direção em qualquer ponto é tangente à força que gera o campo.

Como um campo possui inúmeras linhas de força, elas definem a intensidade do campo que é dado pelo número dessas linhas que o atravessam.

## **Eletricidade estática**

Esta eletricidade existe permanentemente nos corpos e no meio ambiente. Podemos aumentar esta eletricidade por simples atrito. Por exemplo, passando um pente nos cabelos ou esfregando um tecido de lã numa barra de vidro ou baquelite, que estas atrairão pequenos pedaços de papel.

Quando são colocados elétrons num corpo qualquer, este ficará carregado positivamente. Ao invés, se retiramos elétrons do corpo, este é drenado energeticamente, podendo ficar descarregado.

Na radiestesia, todos os corpos emitem sua radiação que pode ser aumentada ou diminuída, dependendo do meio, do atrito com outras pessoas (simplesmente tocar outra pessoa, pode significar uma perda ou um acréscimo de energia).

Por isto se torna importante aprender a fechar nosso Campo Bioelétrico de tal forma que não percamos desnecessariamente essa energia e na hipótese de que isto aconteça, é necessário aprender a repor esta energia despendida.

## **Intensidade de corrente**

É o maior ou o menor fornecimento de energia por uma fonte geradora, e a quantidade de corrente que percorre um condutor.

Cada condutor ou fio elétrico tem a capacidade de conduzir uma determinada intensidade de corrente, provocando seu aquecimento excessivo quando passa mais corrente do que a sua capacidade permite, é medida em



A intensidade das radiações varia naturalmente conforme o volume de cada corpo, o meio em que se encontra, seu grau de radioatividade etc.

Todas as substâncias minerais, vegetais e animais emitem suas radiações específicas provocadas pelas vibrações de suas células ou de suas partículas fundamentais que são os átomos.

Quando esses corpos animados ou inanimados emitem vibrações de uma forma característica, diremos que o corpo está normal, porém se a emissão energética for defeituosa ou fora das características normais para esse corpo, caracteriza-se, assim, uma disfunção; diremos então que esse corpo está anormal, doente, que está perdendo energia etc.

É precisamente sobre esta consideração que repousa o diagnóstico radiestésico para avaliar as condições energéticas no homem.

A natureza tem vários meios de nos proporcionar energia, desde que saibamos como nos reabastecer. A radiestesia é um meio eficaz de determinar as nossas falhas energéticas e pode nos indicar com segurança quais as fontes de energia que permitem o nosso reabastecimento,

## Resistência

É a oposição produzida dentro de um condutor que dificulta a passagem da corrente. É medida em Ohms e depende do comprimento do condutor, sua grossura, sua temperatura, o material do fio etc.

Assim, a resistência é maior se o fio for mais comprido, mais fino, mais frio. Depende também do material: o ferro oferece seis vezes mais resistência que o cobre.

O nosso corpo devido a tensões, preocupações, desgostos, insegurança, instabilidade etc pode criar bloqueios energéticos localizados no campo bioenergético que dificultam a distribuição natural da energia pelo corpo energético através de seus canais (os meridianos), que com o passar do tempo acabam transferindo-se para o campo físico; seus canais de distribuição são os nervos do sistema nervoso. Esses bloqueios são facilmente detectáveis pela radiestesia.



## Magnetismo

É a propriedade pela qual um corpo pode atrair outros. Na Ásia, na região de Magnésia, antes da era cristã, já se conhecia um mineral que atraía o ferro, chamado magneto; este mineral é o tetróxido de ferro, também conhecido como magnesita ou ímã natural. Existem também ímãs artificiais criados por diversos processos:

- Por corrente elétrica, enrolando uma barra de ferro com um fio nu, ao passar a corrente elétrica por esse fio, forma-se um campo eletromagnético, cuja ação perdura enquanto o fio estiver energizado. O ferro assim imantado se chama eletroímã.
- Por atrito, uma barra de ferro neutra, ao ser esfregada com um ímã, sempre no mesmo sentido, ficará também imantada. Quando esfregamos vigorosamente as mãos, criamos um campo que pode ser utilizado para energizar outras pessoas.

Quando usamos as duas mãos para energizar, o efeito na pessoa será bipolarizado; se usarmos somente uma mão convém saber, que, pela mão esquerda entra energia e pela mão direita sai energia, então aplicaremos Energia com a mão direita (independentemente de ser a pessoa canhota






## EFEITO DAS PONTAS

A eletricidade positiva ou negativa se concentra nas pontas e nos elementos físicos que se afunilam. Por isso que as pontas são o caminho mais fácil de entrada ou saída da energia. Como exemplo temos o pára-raios, que atrai todas as descargas elétricas da atmosfera.

Quando aplicamos energia em outra pessoa, o fluxo energético sai em forma de feixe da mão se juntarmos os dedos afunilando-os, e sai normal (perpendicular) à palma da mão se aplicamos esta mão estendida a uma distância aproximada de 1 cm do local de aplicação.

Quando há necessidade de tocar no corpo da pessoa (no caso de massagens de desbloqueio ou massagens psíquicas), é importante não esquecer de tocar com a outra mão o corpo da pessoa, criando assim um circuito onde se transfere a Energia da própria pessoa.

O processo dessa transferência de Energia transforma a pessoa que manipula essa Energia, como se esta fosse uma espécie de condutor cuja função é transferir a Bioenergia da pessoa afetada de um lugar do corpo para outro; em outras palavras, redistribui a Energia da pessoa, direcionando-a para o local que está em desequilíbrio. É aconselhável escolher como ponto de retirada de energia um dos "chacras" da pessoa afetada



## FENÔMENO DE POLARIZAÇÃO DA ENERGIAS

Na Física, especialmente no campo do magnetismo, a polarização se manifesta de forma oposta como podemos verificar no aparecimento de duas polaridades nas extremidades de uma barra de ferro ou de um objeto imantado.

Esses pólos (um positivo e o outro negativo) possuem a característica de atraírem-se quando opostos e repelirem-se quando iguais.

Os corpos animados também possuem uma polaridade, porque são constituídos por corpúsculos elementais, ou seja, os átomos, que possuem um núcleo central com uma carga elétrica positiva, em cuja volta gravitam os elétrons, que são partículas de carga elétrica negativa.

Um conjunto de átomos forma uma molécula e um conjunto de moléculas forma as células do corpo humano. O somatório da emissão de todas as correntes elétricas emitidas pelas células formam a carga bioelétrica do corpo, que por analogia com a Física, possui todas as características de um campo elétrico físico, tais como: o campo bioelétrico, a polaridade, a

Assim, a radiestesia considera que cada ser humano possui uma polarização específica de cada um, que pode ser determinada através das oscilações de um pêndulo devidamente calibrado.

Quando a polaridade é positiva, o pêndulo oscila no sentido circular horário; quando negativa, oscila no sentido circular anti-horário; quando neutra, oscila em linha reta e quando indefinida, o pêndulo permanece parado num ponto.

Autores como o Frei Benoit Padey, atribuem a diferença de polarização entre duas pessoas ao estado físico destas, no qual existe, de uma forma visível ou não, certas diferenças na constituição de massa muscular e dos seus esqueletos.

Padey insiste, contrariando a opinião geral, em atribuir a principal causa da polaridade ao estado anatômico e não ao sistema nervoso. O método para determinar a polaridade.





O radiestesista Rene Lacroix ficou bastante conhecido na França por ser um dos mais simples e eficientes.

Ele usava um pêndulo preto, que é considerado neutro, para determinar a polaridade de homens e mulheres, colocando o pêndulo acima do dorso da mão direita ou na palma da mão esquerda das mulheres e no dorso da mão esquerda ou na palma da mão direita dos homens, para verificar suas GIRAÇÕES e ao contrário para verificar suas OSCILAÇÕES.

**Verificou dessa forma que a polaridade masculina é o inverso da feminina.** Devido a isto, nas experiências radiestésicas podem aparecer diferenças entre os sinais obtidos entre um e outro radiestesista, o que vem a comprovar do porquê para uns o pêndulo gira positivamente e para outros gira negativamente.

Para evitar isto, desenvolvemos o nosso Método de Diagnósticos, no qual usamos as freqüências vibratórias próprias do

**Essa polaridade também pode ser detectada pela análise dos "meridianos", verificando os pontos de "controle e sedação" dentro das técnicas orientais de acupuntura, podendo-se verificar também se o indivíduo é da polaridade yin ou yang.**

As ondas energéticas ou radiações que se depreendem da matéria animada ou inanimada, transmitem-se no nosso meio em todas as direções, como se fossem raios, não existindo obstáculos à sua penetração.

Portanto, o homem é atingido constantemente por inúmeras radiações que afetam o seu sistema nervoso e cérebro. Cada um dos nossos sentidos percebe somente as vibrações que lhes são específicas; assim, o ouvido só perceberá sons, a vista só perceberá cores, o tato só perceberá as sensações (frio, calor, dor etc), a central que processa todas as percepções é o cérebro que armazena ao longo da existência todas as impressões registradas pelo corpo num arquivo especial que chamamos de inconsciente, onde são registrados automaticamente todas as experiências do corpo por mais insignificantes que estas possam parecer e que são usadas automaticamente para manter o corpo em perfeito estado de funcionamento.

**Existe uma outra forma de usar os mesmos registros de forma voluntária e racional; neste caso chamamos os arquivos de "memória", só que esta, por ser voluntária, é fraca e imperfeita e normalmente atua com uma certa relatividade com o meio trazendo**

Assim, por exemplo, os esquimós que moram em regiões geladas de muitos graus abaixo de zero, acharão temperaturas de 10° C muito amenas e para os que moram perto do equador com temperaturas superiores a 40° C, acharão a temperatura de 10° C muito fria, quase que insuportável.

**Dessa relatividade de impressões decorrem as diferenças de percepção e as vezes até de interpretação de um radiestesista para outro, pois normalmente cada um registra suas percepções de acordo com sua natureza e o seu grau de afinidades particulares.** Mesmo assim o nosso cérebro está apto a captar qualquer tipo de radiação, ainda que estas se apresentem da forma mais sutil

## O QUE SÃO SÉRIES ENERGÉTICAS?

**É a somatória das oscilações contínuas de um pêndulo aplicado sobre um corpo animado ou não, provocadas pela energia emitida por esse corpo.** Um operador capaz e experiente que pretenda usar a radiestesia, ao olhar fixamente para um objeto, animado ou não, captará suas radiações através de seu

Se esta pessoa suspende então um pêndulo, segurando-o suavemente com a ponta dos dedos, este reagirá com algumas oscilações devido aos impulsos mecânicos transmitidos pelas sensações motoras do seu cérebro, transmitidas por sua vez, através do braço, resultando em um número determinado de giros que denominamos ciclos e séries.

**Essas oscilações sofrem interrupção a cada certo tempo e os intervalos serão sempre iguais, voltando o pêndulo a oscilar novamente após cada interrupção.** Cada grupo de oscilações que forma uma série tem o mesmo número de rotações.

O estudo e a contagem perfeita das séries depende muito da habilidade e da prática do radiestesista, tornando-se um dos elementos fundamentais do nosso método de diagnóstico radiestésico.

O Abade Mermet, diz no seu livro "Comment j'opère", que: "Cada corpo possui um número de rotações que lhe são próprias. A determinação dos corpos pelo conhecimento de um número invariável de rotações para cada um, independente do operador que maneja corretamente o seu pêndulo."



## IDENTIFICAÇÃO DE UM OBJETO USANDO A RADIESTESIA

- Foi comprovado que cada objeto específico emite uma "Série" fixa de giros, que denominamos de "ciclos", pela qual um objeto ou corpo pode ser identificado.
- Alguns radiestesistas recorrem a uma "testemunha", que consiste em colocar um corpo padrão dentro de um pêndulo especialmente preparado para identificar outros corpos similares à testemunha.
- Outros radiestesistas recorrem a utilização das cores como testemunho.
- Isto é possível quando se conhece a frequência vibratória do objeto que corresponde a cor utilizada



## RAIOS RADIESTÉSICOS

### ✦ RAIOS TESTEMUNHO ✦

Todo corpo emite raios radiestésicos em direção a outro corpo de composição física e química idênticas; esta emissão denomina-se raio testemunho.

O raio testemunho ou de união é de muita utilidade para o radiestesista, pois pode ser utilizado para achar-se objetos perdidos bastando para isto colocar uma amostra da mesma substância que o objeto procurado e, por um simples processo de cruzamento de linhas, achará esse objeto.

Alguns radiestesistas recorrem a uma "testemunha", que consiste em colocar um corpo padrão, dentro de um pêndulo especialmente preparado para identificar outros corpos similares à testemunha.



### ✦ RAIOS MENTAL OU CAPITAL ✦

O raio mental foi definido pelo Abade Mermet como "o raio que liga o objeto pesquisado ao radiestesista". E o raio emitido pelo cérebro do operador (sensitivo), que vai até um corpo para colher informações e a seguir trazer "respostas" a cada pergunta feita.

Muitos radiestesistas admitem que existe somente o raio mental, sendo que todo o processo radiestésico se desenvolve no cérebro do operador que dirige esse raio ao objeto ou corpo pesquisado, recebendo de volta as vibrações dessa matéria, dirigidas diretamente ao seu cérebro que, por estar sob uma forte tensão nervosa, devido a sua concentração e a ansiedade de conseguir a informação, acaba decodificando a informação recebida.

**Essa sintonização se faz automaticamente dependendo da sensibilidade e prática do operador em usar adequadamente seu instrumento, quer seja pêndulo ou forquilha.**

Assim, o nosso cérebro funciona como uma espécie de estação emissora e receptora ao mesmo tempo, emitindo as radiações produzidas pelos sistemas neurológicos e fisiológicos, e captando as radiações provindas dos objetos



Algumas dessas radiações provêm especificamente do objeto pesquisado e são ampliadas pelos instrumentos radiestésicos; portanto, para evitar interferências ou erros nos resultados, seria conveniente realizar as operações radiestésicas longe da presença de pessoas curiosas, pois o raio capital pode eventualmente afetar todas as pessoas presentes numa certa área, que o recebem sem percebê-lo, interferindo dessa forma no resultado da pesquisa.

Esse raio pode dar ao operador a natureza, direção, distância e profundidade do corpo pesquisado. É muito usado para a prospecção de minérios e para a localização de poços artesianos.

## ✨ RAIOS FUNDAMENTAL ✨

**É aquele raio que parte de um objeto animado ou inanimado, formando um ângulo invariável com a direção Norte-Sul.** Em outras palavras é o raio emitido por um corpo que forma um ângulo invariável com o meridiano magnético do ponto onde está situado esse corpo.

Sua propagação é feita de forma horizontal e é a resultante das diferentes vibrações desse corpo. de tal

Como esse ângulo será sempre constante para uma mesma matéria ou corpo, é possível reconhecer e identificar qualquer corpo entre outros, conhecendo-se seu raio fundamental; **assim podemos identificar, por exemplo, os metais que compõem uma liga metálica conhecendo-se o raio fundamental de cada um deles.**

A forma de determinar o ângulo do raio fundamental é por meio de uma bússola, que consiste num instrumento cuja agulha magnética aponta sempre na direção Norte, com ligeiras variações.

Na falta de uma bússola, podemos orientar-nos abrindo os braços, de tal forma que o braço direito aponte o ponto onde nasce o Sol que é o Leste; assim temos o Norte à nossa frente, o Sul nas nossas costas e o Oeste onde aponta o braço esquerdo.

Contudo, existe uma polêmica entre os radiestesistas sobre a validade radiestésica do raio fundamental como ferramenta para uma identificação precisa de cada material; a maioria prefere colocar uma testemunha no seu pêndulo.

## RAIO LUMINOSO OU SOLAR

O raio solar foi descoberto pelo Abade Souly, e consiste num raio proveniente do Sol que ao atingir um corpo ou objeto qualquer, cria um outro raio reflexo do primeiro que parte do objeto, porém este último possui um comprimento de onda menor que o raio original e é proporcional à massa desse objeto, formando com o raio solar original um ângulo bem agudo.

Para que a radiestesia possa operar com sua maior capacidade, é necessário que o local apresente uma boa fonte luminosa natural ou artificial para que possam ser emitidos com sua maior intensidade os raios luminosos e os raios refletidos.

Portanto, o aparecimento dos raios radiestésicos está condicionado à luz, sendo que a intensidade destes é proporcional à intensidade dos raios luminosos diretos ou refletidos.

Um raio luminoso subsiste mesmo que o Sol se encontre encoberto por nuvens ou oculto abaixo da linha do horizonte.

Os instrumentos radiestésicos, quer seja pêndulo ou forquilha, quando colocados numa posição perpendicular






## FENÔMENO FADING - RADIESTESIA

Este fenômeno, em Física, é o desaparecimento gradativo dos sons nos equipamentos eletrônicos. Em radiestesia, o pêndulo tem, as vezes, uma espécie de "parada" sem motivos aparentes; este fenômeno é devido às perturbações do campo magnético local, quando a atmosfera está muito carregada de eletricidade.

Podemos superar este "fading" de várias formas: sabendo que o pêndulo reage aos comprimentos de onda de um determinado campo e, como vimos, pode ser alterado pelas condições atmosféricas anormais; podemos procurar outro comprimento do fio que esteja de acordo com os novos comprimentos de onda; podemos também usar um pêndulo mais pesado, saindo assim da faixa de comprimento de ondas que provocava esse "fading".

O Abade Mermet costumava levantar a mão, com uma ponta metálica, ou simplesmente um lápis, mantido verticalmente como uma antena em direção ao Sol para modificar o comprimento de ondas captado pelo pêndulo, eliminando assim o "fading".



## TEORIA PENDULAR – RADIESTESIA

Na Mecânica, o pêndulo descreve um movimento oscilatório num plano vertical, como, por exemplo, os pêndulos dos relógios.

Essas oscilações dependem de causas mecânicas e regem-se por leis físicas, como segue:

1. Lei dos comprimentos. — A duração das oscilações de fraca amplitude de um pêndulo é proporcional à raiz quadrada do comprimento do pêndulo.
2. Lei das massas. — A duração da oscilação de um pêndulo simples é independente da sua massa.
3. Lei das substâncias. — A duração da oscilação de um pêndulo simples é independente da composição e substância do mesmo.





## EMISSOR, RECEPTOR E AMPLIFICADOR - RADIESTESIA

Num aparelho emissor de rádio existe um circuito elétrico oscilante que transmite nas freqüências radiofônicas próprias da emissora. Essas freqüências terão maior capacidade e potência quanto maior for a amplificação (medida em Watts) dos sinais que são lançados ao ar pela antena.

**Essas ondas serão recebidas por um aparelho receptor, que é praticamente uma réplica do emissor, porém em sentido inverso, que possui na entrada um circuito oscilante e é sintonizado na mesma freqüência que a estação emissora,** entrando desta forma em ressonância com ela, retira o sinal ou informação que vem modulado ou variado e a separa as informações recebidas reagrupando-as de forma limpa e diferenciada.

Os mesmos fenômenos de emissão, recepção e amplificação são encontrados nas práticas da radiestesia, pois o cérebro humano é um fabuloso receptor que detecta e amplia uma vasta gama de ondas desde as ultralongas até as infracurtas.

A detecção dessas ondas é possível quando o cérebro entra em ressonância com o comprimento de ondas emitidas por um determinado corpo, formando uma espécie de canal exclusivo onde cada onda desse corpo, que está em sintonia com ele, é captada da mesma forma como acontece na radiodifusão, em que a seletividade é rigorosa para evitar-se de escutar várias emissoras ao mesmo tempo.

A seleção radiestésica é facilitada com a aplicação da antena, que consiste em apontar o objeto da pesquisa com o "dedo indicador da mão esquerda" (nossa antena). Mais adiante daremos em detalhes a forma de proceder.

A detecção pelo cérebro é transmitida ao sistema nervoso como um impulso involuntário que passaria despercebido se não fosse o sinal amplificado pelo pêndulo ou pela varetinha.

Em outras palavras, a varetinha ou o pêndulo se movimentam cada vez que o cérebro do radiestesista entra em ressonância com as freqüências radiestésicas do objeto pesquisado.




## O QUE É AURA VITAL OU CAMPO BIOENERGÉTICO?

Todos os seres animados ou inanimados emitem um campo energético em sua volta; este campo é formado por linhas radiais divergentes, que no caso de seres animados em perfeito estado de saúde, apontam para a frente ou com um certo ângulo acima do plano horizontal.

Em caso de doença estas linhas de força se curvam para baixo parecendo uma espécie de guarda-chuva.

Esta aura energética, que também pode ser chamada de campo bioenergético, tem uma espessura média de 5 centímetros e é a responsável pelas respostas radiestésicas desse corpo. O campo eletromagnético puramente físico é de natureza elétrica e possui as mesmas propriedades que o campo bioenergético.





## RADIAÇÕES CEREBRAIS

Cada ser emite radiações específicas. Essas radiações imantam todos os objetos que ficam em contato com esse indivíduo; assim, as roupas e objetos de uso pessoal, livros, jóias etc. ficam impregnados com as vibrações próprias desse indivíduo. Devido a isto, devemos ter o cuidado de não usar roupa de outras pessoas, especialmente as íntimas.

As radiações de um indivíduo para outro variam no seu comprimento e natureza de acordo com o estado de saúde em que este se encontra, e podem ser captadas por um bom radiestesista que recebe estas radiações ampliadas através do seu pêndulo e pela forma com que este se movimenta.

Acreditam que um raio eletromagnético de origem cerebral é desencadeado sob a influência do pensamento, que irá encontrar o corpo procurado em qualquer lugar que estivesse (sem importar a distância); este raio, ao encontrar o



Com isto deduzimos que: "o pensamento do operador, guiado pela imagem representada, se transporta pelo raio mental emitido pelo cérebro até o ponto procurado. Esta prospecção somente recebe ondas reais emitidas por corpos existentes".

Com o auxílio do pêndulo, é possível delimitar no homem a zona de irradiações mentais que se estende da base frontal (nariz) até o occipício, encontrando a sua maior espessura na parte posterior da cabeça e desta se irradia em todas as direções.

Com estas experiências (especialmente a última), percebemos a existência dos fenômenos mentais e a possibilidade de interferir nas relações entre os diversos elementos minerais, vegetais e humanos.

Isto é possível pelo fato de podermos emitir ondas cerebrais dirigidas para alvos situados a distâncias imensuráveis, que poderão, entre outras coisas, proporcionar uma cura à distância.





## RADIAÇÕES BENÉFICAS

A natureza nos brinda normalmente com inúmeros **locais que emitem radiações altamente benéficas, onde somente pelo fato de uma pessoa estar presente nesse local é beneficiada, sentindo que recupera** suas energias.

Estes locais normalmente são o alto de uma montanha, uma praia limpa e isolada de um rio ou do mar, uma cachoeira pouco freqüentada, fontes de águas termais e hidrominerais, algum local na nossa residência onde nos sentimos bem etc.

Normalmente estes locais nos "fazem sentir bem", pois esquecemos os problemas do dia-a-dia que nos afligem e atormentam, esquecemos a constante luta pela sobrevivência dentro de uma sociedade hostil e egoísta, de tal forma que relutamos sair do local e antes de deixá-lo já estamos com saudades e queremos voltar novamente a ele.

Estes locais, que nos energizam, são necessários para a manutenção do nosso equilíbrio vital, tal como o velho ditado do povo que diz: "preciso viajar para a praia (ou montanha etc.) para recarregar as minhas

Outros locais que possuem radiações de ondas benéficas que podem ser utilizadas para o nosso equilíbrio são:

- certas qualidades de argila e barro;
- jazidas de petróleo bruto, mesmo a grandes profundidades;
- áreas onde crescem plantas consideradas curativas e bosques de eucaliptos e pinheiros;
- estátuas, quadros, livros, móveis e objetos úteis criados com alegria e amor, podem ficar imantados com as vibrações positivas de seus autores e acabam despertando também a admiração e





## RADIAÇÕES NEGATIVAS

Essas emanções, ou radiações telúricas negativas, podem ser determinadas facilmente por meio de uma pesquisa radiestésica do local através das varetinhas radiestésicas (dual roads), com os pêndulos e pela própria sensibilidade do radiestesista, **quando existem no local grandes concentrações de cargas psíquicas negativas (pessoas que faleceram no local enfrentando processos muito dolorosos e traumáticos, como doenças graves ou assassinatos).**

Esses locais que sofrem de influência negativa, podem ser demarcados definindo exatamente a área de influência negativa para que possam ser anulados os seus efeitos perniciosos para a saúde tanto física como psíquica dos moradores da casa.

Alguns radiestesistas costumam detectar essas radiações à distância, usando uma planta topográfica ou arquitetônica do local; consideramos este sistema válido, porém numa planta cuja escala é muito pequena, as vezes é humanamente impossível determinar exatamente os contornos e a localização exata do feixe de energias telúricas para que possam ser isoladas fisicamente no local.



Mais importante ainda é verificar se o serviço de eliminar as energias perniciosas foi realizado com perfeição, neutralizando de fato todas as energias telúricas existentes.

Antes de fechar o piso para corrigir qualquer surto de energias telúricas com a aplicação de material isolante, adotamos a rotina de verificar se a espessura desse isolante é suficiente para neutralizar a energia telúrica.

**Por este motivo consideramos que o método da prospecção à distância é válido somente quando é impossível visitar o local que se pretende sanar.**



As principais causas que provocam radiações telúricas com emanções nocivas à saúde são:

1. — Correntes de água subterrânea que se cruzam abaixo da habitação provocando polaridades diferentes.

2. — Zonas de influência das linhas de força provocadas por essas correntes.

3. — Conduitos de água contaminada. Esgotos ou corpos em decomposição que podem emanar durante certos períodos radiações perniciosas à saúde humana (comprovamos que os animais como os gatos e os cachorros se recusam a ficar nos locais onde presentem radiações negativas).

4. — Jazidas de certos metais nocivos à saúde. Entre estes podemos destacar o cobre e o mercúrio, bolsões de gases (especialmente o randônio).

5.— Casas cujos muros estão impregnados com o magnetismo negativo de uma pessoa falecida que ali viveu.

6. — Ossadas, antigos túmulos, múmias ou objetos



7. — Livros ou manuscritos de cultos ou objetos que serviram para antigos rituais de feitiçaria e magia, especialmente quando nestes rituais havia sangue.

8. — Local de antigas masmorras ou necrotério de hospitais.

9. — Localização da posição da cama no dormitório, direcionada de modo inadequado.

10. — Construção da casa acima das ruínas de antigas muralhas, fortes ou locais onde se travaram violentos combates.

11. — A presença de considerável volume de determinados metais ou de algum corpo em particular armazenado em andares inferiores ou no subsolo de um edifício ou casa, cujos raios podem afetar um local de uma cama, uma escrivaninha ou um local onde a pessoa deva permanecer por bastante tempo no seu dia-a-dia.

As nossas pesquisas comprovaram que as radiações nocivas sob determinadas casas, são provenientes muitas vezes das causas acima apontadas, **mas também acontecem quando há falhas ou fraturas no terreno, devido a possíveis convulsões internas as quais causaram rompimento de camadas do subsolo, colocando em contato estas camadas com polaridades e magnetismo diferentes.**

Tivemos ocasião de pesquisar casos de influências telúricas negativas em locais que possuíam sondagens, e ao examiná-las verificamos em todos eles, **o rompimento e conseqüente deslizamento vertical de uma camada do solo superior sobre outra inferior, confirmando esta peculiaridade.**

Parece-nos lógico que isto ocorra, pois quando não se combinam as polaridades de duas camadas do solo, unidas por efeitos de um deslizamento das camadas do terreno, deve ocorrer uma espécie de nó onde se estabelece um curto circuito eletromagnético cujo campo de radiação se manifesta verticalmente afetando assim o sistema bioelétrico dos



Podem ter sua origem nestas radiações maléficas sutis, provindas especialmente do subsolo, e que atravessam todos os andares de um edifício por mais alto que sejam, atingindo todos aqueles que ficam expostos a elas por longos períodos de tempo.

Verificamos nestes anos de pesquisas que a nocividade dessas radiações não é sempre a mesma, parecendo que aumentam de intensidade quando da ocorrência de tempestades eletromagnéticas e a coincidência da sobreposição de cruzamentos de correntes subterrâneas formando nós, devido ao cruzamento das linhas Hartmann ou Curry.




Verificamos também que estas radiações nocivas variam muito de acordo com a frequência da radiação (que pode ser claramente determinada pela radiestesia) e de acordo com esta, provocará doenças diferentes nas pessoas que tiveram uma maior exposição.

O local onde normalmente se dá o maior período de exposição a qualquer energia é a cama, que é o local no qual a pessoa costuma ficar por mais tempo; **se por acaso esta pessoa é atingida por uma telúrica negativa, esta ficará afetada, adquirindo uma moléstia de difícil cura como: o câncer (que dos vários tipos, a leucemia é o que encontramos mais frequentemente), diabetes, gastrites, artrismo, alergias etc.**

Notamos também que os efeitos fisiológicos são diferentes de uma pessoa para outra, devido talvez à sua constituição, temperamento, resistência física etc.

Temos outras radiações telúricas negativas que descreveremos a seguir como os cruzamentos das Linhas Hartmann, os cruzamentos das Linhas Curry, **as emissões eletromagnéticas provocadas por uma rede elétrica de alta tensão, quando a casa está dentro de um campo de uma antena de transmissão de telefonia sem fios, de rádio, de TV, de antenas parabólicas, de transformadores de corrente colocados nos postes da rua etc e de outros fatores existentes.**









Através dessas pesquisas comprovou-se também a grande importância que era dada à geomancia em séculos passados, **especialmente no traçado da planta de algumas cidades, elaborados de acordo com certos princípios geomânticos autoritaristas**, que pretendiam controlar psiquicamente essas cidades e as diversas regiões por estas influenciadas.

Foram dados a conhecer documentos que demonstram a existência do propósito que pretendia implantar explicitamente o controle psíquico dos habitantes de uma cidade através de um desenho especial do seu traçado e a disposição geral das ruas.

Como exemplo, temos a cidade de Karlsruhe, traçada no ano de 1715 na Alemanha, onde todas as ruas foram traçadas em forma radial, convergindo para o centro, onde se localizava o palácio do Príncipe, que deveria concentrar a força das formas para consolidar o seu domínio sobre a cidade.

Sob orientação dos radiestesistas do Ahnenerbe, o quartel-geral da SS, dedicado às reuniões da Ordem Negra, foi montado no antigo castelo Schloss Wewelsburg na Westfalia — um local de formato triangular no qual se construiu uma cripta sob o salão principal que, segundo os



Baseados também nos conceitos geomânticos, foi construído sobre a intersecção de duas Linhas Lei, o quartel-geral do Führer no forte Wolfsschanze (Forte Lobo), em Rastenburg, no lado Oeste da Prússia.

O geomante Kurt Gerlach da Ahnenerbe elaborou um minucioso estudo sobre os mosteiros beneditinos europeus, verificando que controlavam as Linhas Lei de toda Europa e em conseqüência suas forças telúricas e devido a seus conhecimentos radiestésicos, davam-lhes poder sobre os territórios que se empenhavam em controlar. **Levantando o local e as datas da fundação dos seus mosteiros, descobriu-se que estes faziam avaliações geomânticas e políticas antes da fundação de suas casas.**



Verificou-se que estas se localizavam nos pontos importantes em volta de Berlim e distavam um múltiplo de 11 Km; o mesmo acontecia com a cidade de Praga, que tinha Staditz a 66 Km no Oeste, Saaz distava a 44 Km de Staditz e a montanha sagrada de São Jorge onde havia sido enterrado o fundador da nação Checa (Cech) distava 33 Km de Praga.

Kurt Gerlach levantou também antigos documentos verificando que membros da ordem beneditina assessoravam outras ordens e sociedades ocultistas a partir do século XVIII, incluindo a Loja Maçônica da qual participava Frederico, o Grande da Prússia.

O próprio Hitler, na sua infância, teve uma esmerada educação iniciática num mosteiro beneditino na Áustria. Descobriu ainda que na Inglaterra os beneditinos tinham acesso aos misteriosos labirintos vegetais, que segundo foi demonstrado por vários radiestesistas, eram fontes de poderosas energias telúricas.





## EFEITOS DE FORMA (E.d.F.)

Possuir o Santo Graal foi sempre o sonho das Ordens de Cavalaria, entre elas os Cavaleiros do Rei Arthur, os Cavaleiros Templários, os Cavaleiros Teutônicos etc, e também os dirigentes nazistas participaram desse sonho.

Segundo uma lenda, quando da heróica resistência dos cátaros em 1244 frente à cruzada católica que os destruiu, na noite anterior, três destes levaram para um local desconhecido as jóias do Rei Dagoberto II, seus objetos mágicos e o cálice que se dizia ser o Santo Graal.

**As lendas do "Santo Graal" contam que a posse dos objetos mágicos, que consistem num "cálice sagrado, uma jóia ou coroa, um cajado, um prato e uma espada", conferem um conhecimento que permite o poder de manipular as energias sutis, que simbolizam os caminhos da evolução interior representados pelo cálice.**

As lendas a respeito do Graal são, muitas delas, baseadas principalmente no ciclo cavaleiresco do Rei Arthur e seus Cavaleiros da "Távola Redonda", que foi o

Otto Rahn, após cuidadosa pesquisa em antigos documentos, realizou estudos geomânticos na montanha sagrada de Montsegur, relacionando-a radiestesicamente por meio das Linhas Lei com outros locais sagrados.

**Descobriu desta forma algumas passagens subterrâneas secretas, onde pensava encontrar o Graal.** Escreveu dois livros sobre suas descobertas e em 1937 enviou um pacote para a sede da Ahnenerbe com o fruto das suas descobertas.

Após a guerra, não foram encontrados documentos sobre o conteúdo desse pacote; a única informação que temos vem de Jean Michel Angebert, que escreveu o livro "Hitler e a tradição cátara", afirmando que esse pacote continha o Santo Graal ou alguma coisa que Rahn acreditava fosse o Graal.


Ainda segundo Angebert, a taça foi levada para Schloss Wewelsburg, e colocada num pedestal de mármore na cripta denominada "A Esfera do Morto", bem debaixo do grande salão.

O método que Rahn deve ter usado para encontrar o que ele pensava fosse a verdadeira Taça do Graal foi a interpretação da geografia sagrada das paisagens, provenientes da vasta tradição atribuída aos conhecimentos implantados pelos Druidas, conhecido como o "Retângulo sagrado dos Druidas", que é conhecido esotericamente como uma das "Três tábuas do Graal", que vincula todas as redes geomânticas fundamentais, que implantaram um sistema de Linhas Lei chamado "Estrela Hermética" (de sete pontas), que cobre praticamente toda a França, indicando em cada uma das suas pontas os locais sagrados dedicados a um planeta.

Essas Linhas Lei interligam o santuário de Trier na Alemanha com Avebury e Stonehenge na Inglaterra, as Ilhas Santas de Ouessant, Saint Nazaire, Carnac e Lisieux na França e Walcharen na Holanda.

Todos estes pontos formam figuras geométricas de grande força telúrica, que energizam estes lugares considerados sagrados.

**Entre os arquitetos modernos, Le Corbusier mostra nos seus projetos uma certa influência pelos conceitos da geometria sagrada e pelas idéias geomânticas,** cujo conhecimento recebeu no mosteiro beneditino de Beurão, ao fazer um curso.



*Labirinto da Catedral de Chartres*



*Labirinto de Amiens*



## A GEOBIOLOGIA E AS LINHAS HARTMANN

No início do século iniciaram-se na Europa experiências rigorosamente científicas, que se fundamentavam nas observações e nas **investigações dos fenômenos produzidos pelas forças naturais nas quais vivemos imersos, bem como as influências das energias cósmicas e terrestres sobre a vida em geral e especificamente sobre cada ser vivo.**

A ciência que registra estas influências foi denominada genericamente de "geobiologia" ou também "Cosmogeobiologia", que vem a ser a mesma ciência denominada "feng shui" pelos antigos sábios chineses ou "radiestesia" pelos primeiros geomantes, em 1929, **realizou-se a experiência inédita de determinar as zonas telúricas de um pequeno povoado alemão, abrindo assim o caminho para outras pesquisas e investigações geomânticas.**

Assim fizeram o levantamento e desenharam a incidência das energias telúricas sobre uma planta da localidade ao mesmo tempo que uma outra equipe de médicos fez um levantamento de todas as pessoas falecidas de câncer na região durante um período de tempo bastante amplo, para que o estudo tivesse valor estatístico, e **acompanharam sobre outra planta local a posição das zonas**

Ao fazer a sobreposição das duas plantas, elaboradas independentemente, verificou-se com surpresa que a incidência de 95% dos casos de câncer haviam acontecido nas zonas geopatogênicas demarcadas.

**Essas zonas geopatogênicas nocivas da Terra podem aparecer devido a várias razões;** na época do Barão von Pohl se acreditava que somente poderiam ser produzidas devido à existência de fluxos subterrâneos de água, mas, hoje em dia, com o nosso avanço tecnológico se multiplicaram as causas contaminantes, entre elas a ionização elétrica do ar.

Com o avanço da ciência, os fundamentos da geobiologia foram consolidando-se, especialmente após as descobertas das "Irradiações eletromagnéticas naturais" de Rutherford e Melennan, demonstradas também por cientistas norte-americanos que as **denominaram de "Ondas Cósmicas"**. O Eng. Liénert de Zurique e o Dr. Jenny da localidade suíça de Aarau, desenvolveram uma longa pesquisa estudando os efeitos biológicos da radiação terrestre sobre os seres vivos.

Nessa experiência, foram analisados no laboratório de Aarau mais de 25.000 ratos, demonstrando que os ratos submetidos a zonas geopatogênicas, apresentavam sintomas de agressividade, irritabilidade, tendência a devorar suas próprias crias, queda de pêlos e desenvolvimento de tumores, enquanto os ratos de referência mantidos em zonas neutras procriaram três vezes

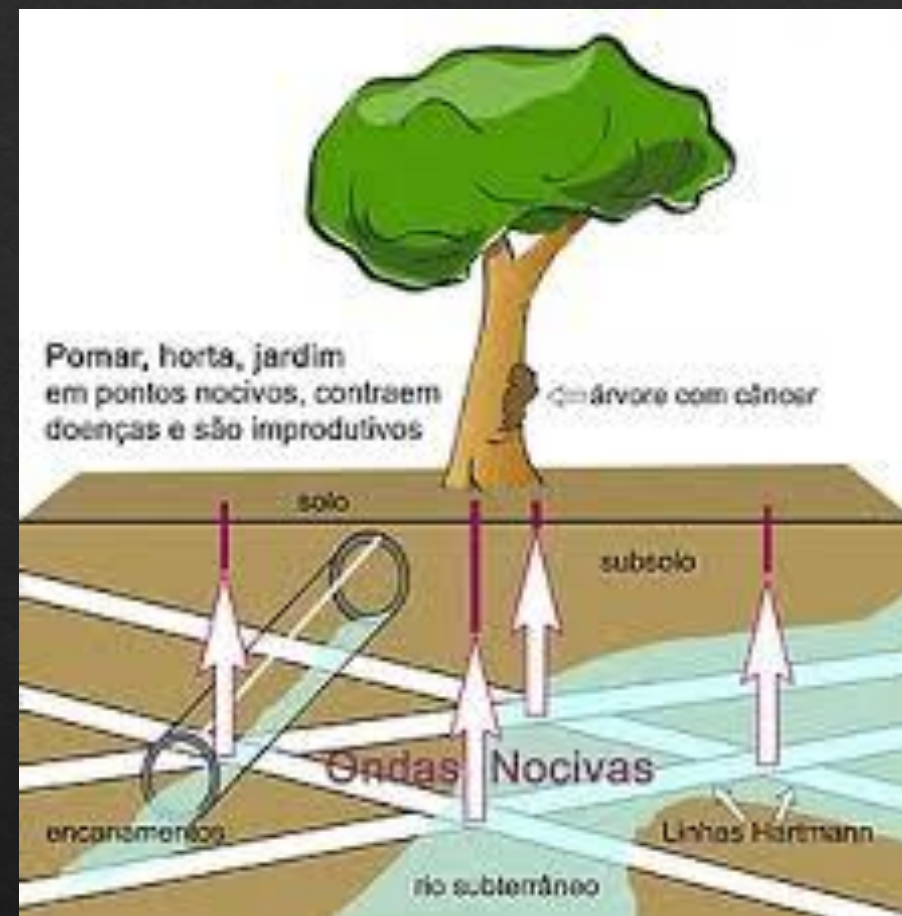
Nos anos cinquenta, o Dr. Ernst Hartmann da Universidade alemã de Heidelberg, aderiu a esta hipótese pesquisando com extremo rigor científico a resistência elétrica de diferentes pessoas e diversos lugares.

**Suas medições verificaram que ao mudar-se uma pessoa de um lugar para outro, eram registradas grandes variações energéticas,** concluindo ainda que essa rede consiste, na realidade, de faixas de uma largura de 21 cm separadas entre si a cada 2,5 metros no sentido Norte/Sul e 2.0 metros no sentido Leste/Oeste; esses valores variam de acordo com o tipo do solo.

Demonstrou também que **a taxa de nocividade dessas linhas, que foram chamadas "linhas Hartmann",** aumentavam na presença de falhas geológicas, linhas de alta-tensão e correntes subterrâneas de água.

A partir dos estudos do Dr. Hartmann e sua equipe, outros cientistas verificaram **aspectos da influência de linhas secundárias, entre eles o físico Lucien Romani, que demonstrou inclusive a existência da rede secundária descoberta por Curry,** com faixas de 80 cm. de largura e separações de 3,5 a 16,0 metros, situadas num sentido diagonal aos pontos cardeais.

A difusão dos estudos geobiológicos na Europa é acompanhada de um paciente trabalho de pesquisa e classificação das diferentes





## DETERMINAÇÃO DAS ENERGIAS TELÚRICAS NEGATIVAS (ETN)

As ETN são um conjunto de correntes eletromagnéticas provenientes do próprio planeta e da reflexão de outros fluxos energéticos provenientes de outras energias e radiações cósmicas e da influência do Sol e da Lua.

Do subsolo da Terra emanam radiações que se constituem na resultante produzida pelo cruzamento de duas correntes de água subterrâneas; pela energia produzida pelo atrito de duas camadas de solo no local de uma falha geológica; pelo fluxo radioativo subterrâneo produzido pelo gás randônio e pela contaminação das correntes elétricas e eletromagnéticas dos equipamentos de transmissão e torres de alta-tensão.

A Terra, tal como o corpo humano, é percorrida por meridianos que convergem em algum ponto ou vórtice energético chamado pelos orientais de chakras, que usam a acupuntura para equilibrar as anomalias energéticas, que se manifestam como doenças no corpo.

Da mesma forma a Terra possui, como vimos, **redes energéticas que possuem alguns pontos de controle — núcleos ou centros energéticos situados nos cruzamentos das Linhas Lei**, que os geomantes ancestrais detectaram de alguma forma; quando surgia alguma anomalia magnética esta era corrigida através de uma espécie de geopuntura, na qual aplicavam nesses pontos os "menires", os "obeliscos" ou as "pirâmides" para corrigir o problema das emanções energéticas nesses pontos.

Isso foi comprovado pela equipe do Dr. Hartmann ao medir as "linhas Hartmann" no sítio arqueológico de Acq, na localidade francesa de Écoivres, verificando que as anomalias energéticas do local haviam sido corrigidas pelos ancestrais (talvez os Druidas) através da implantação de "menires" que foram adaptados exatamente ao formato de cada anomalia magnética; pois a Terra acabaria explodindo senão dissipasse todas essas radiações de energias que gera dentro de si ou que recebe do espaço exterior.

**Observa-se na Terra a existência de um equilíbrio em grande escala, devido aos fenômenos de absorção, armazenamento, transporte de energia, clima, marés, grandes correntes oceânicas, mudanças de estações**, que se caracterizam por sua uniformidade e equilíbrio, pois umas se compensam com as outras, tornando possível o desenvolvimento da vida na Terra como um todo.

Mesmo que este equilíbrio sofra as vezes algumas alterações e desequilíbrios locais por causa da poluição provocada pela interferência do homem e da própria natureza, quando devido a falhas geológicas, aos veios subterrâneos de água, que escoam em grandes lençóis das terras altas fluindo até o mar de forma desordenada, aos rios cujas enchentes carregam toneladas de sedimentos para o mar, aos vulcões e aos terremotos que modificam de uma hora para outra todo o perfil geográfico de uma região, acentuando os desequilíbrios energéticos locais ou regionais, e quando as tensões são excessivas, originam-se as catástrofes.

**As correntes telúricas são produto de tudo isso, portanto não é nada recomendável permanecer ou instalar-se próximo a uma dessas energias, cujo excesso energético é difícil de ser tolerado pelo organismo humano.**

A exposição de um ser vivo a esses pontos de fuga pode ser fatal a médio ou a curto prazo, pois a irradiação recebida chega a desorganizar a harmonia celular, provocando em muitos casos, estados degenerativos, particularmente quando

Como vimos, **a natureza do subsolo é um fator determinante para que a região seja harmônica quando transmite energias positivas, ou desarmônica quando transmite energias negativas, provocando perturbações; isso acontece dependendo de sua maior ou menor permeabilidade à penetração das ondas cósmicas e telúricas.**

Assim, um terreno calcário considerado permeável, deixa penetrar ao interior da crosta terrestre um grande fluxo de radiações cósmicas que ao refractar-se liberam de uma forma harmônica as radiações telúricas.

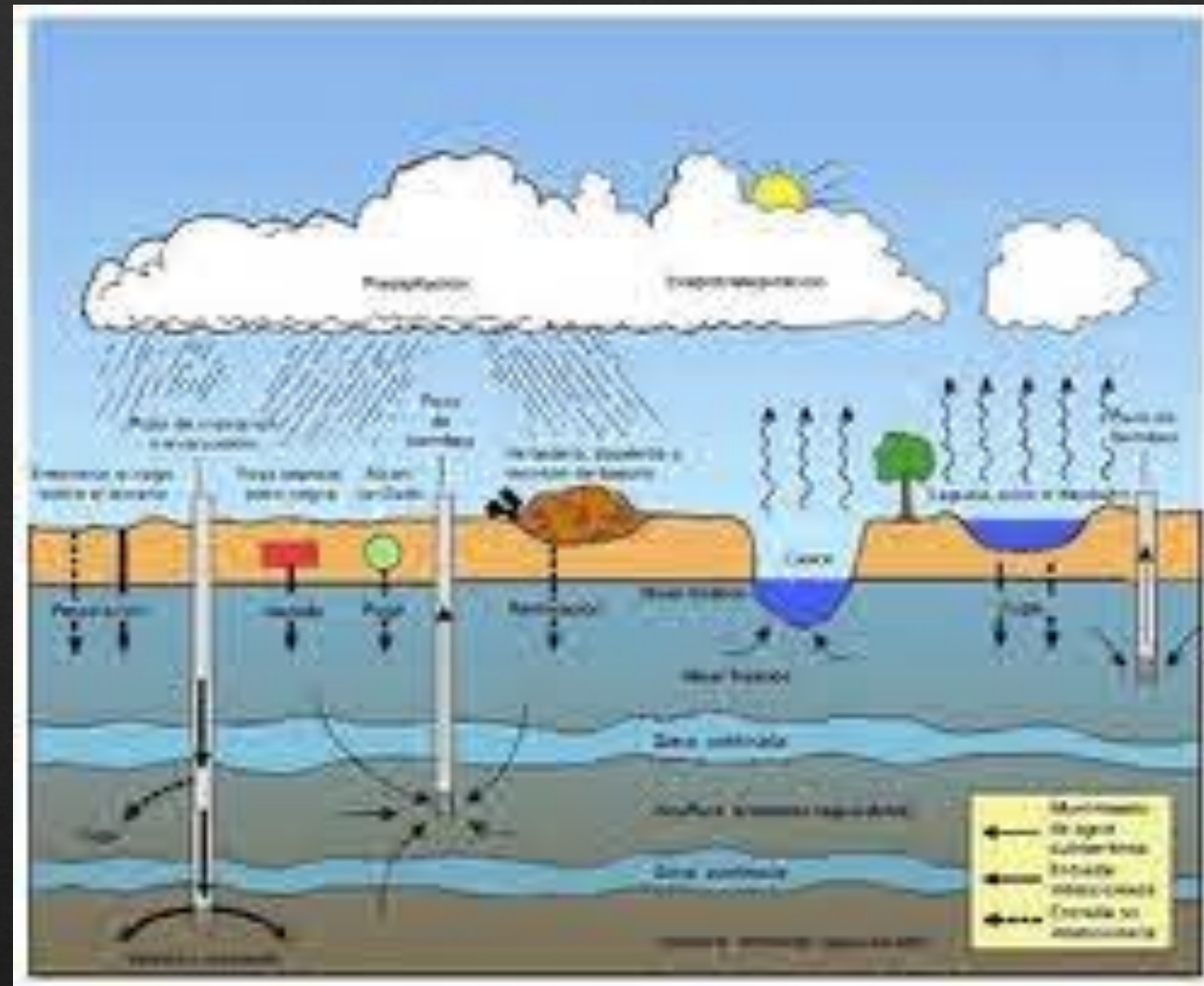
Um terreno de solo argiloso ou silícico (quartzos) é considerado impermeável, refletindo as radiações cósmicas para a superfície, provocando sua saturação de uma forma muito rápida, criando-se assim focos concentrados de tensões energéticas que tornam o local sujeito a instabilidades (movimentos sísmicos, avalanches, queda de barreiras etc).

**Dessa forma podemos dizer que os lugares onde predominam os minerais calcários são lugares neutros e positivos para a vida, desde que não existam falhas geológicas ou correntes de água subterrânea, muito comuns nesses locais e os lugares onde predominam os minerais argilosos e silícicos, devido à sua impermeabilidade e propriedades piezelétricas (geração de eletricidade por fricção nos minerais de quartzo) oferecem em geral desequilíbrio, tornando-se negativos para a vida**



As condições insalubres de uma casa podem ser provocadas geralmente pelas correntes telúricas, que se formam no interior da Terra seguindo rotas irregulares que dependem da constituição dos materiais e da estrutura interna dos estratos, dos acidentes geológicos e da composição da superfície do solo, que irradiam sua energia positiva ou negativa para a superfície externa de uma forma heterogênea pela qual se concentra mais energia em alguns pontos específicos denominados "focos de manifestação" do que em outros.

Assim, a incidência dos focos de energia telúrica insalubre de uma casa são na maioria dos casos, provenientes de veios de água subterrânea, de acidentes geológicos internos, de surtos radioativos de gás randônio e de outras contaminações de correntes elétricas.



## DETERMINAÇÃO DAS ENERGIAS TELÚRICAS NEGATIVAS (ETN) —

### Veios subterrâneos de água:

No subsolo, a água subterrânea circula tal como na superfície através de rios e de afluentes.

Essas correntes subterrâneas foram agrupadas em grandes "bacias de contribuição" e formam uma vasta rede que percorre o subsolo, acumulando-se, bifurcando-se, alargando-se ou estreitando-se, de acordo com as características geológicas do subsolo.

**O constante atrito provocado pela fricção da água contra as paredes ou rochas por onde circulam, criam correntes energéticas como variações na radiação eletromagnética (radiação gama), alterando a emissão de infravermelhos e dos núcleos térmicos, da mesma forma como é provocada a ionização do ar.**

Essas correntes são mais acentuadas quando ocorre o cruzamento de duas correntes subterrâneas provocando um surto de energia que chamamos de "telúrica", cuja intensidade depende

Esse tipo de energia telúrica pode ser detectado pelos sensitivos e especialistas em radiestesia, ou também medidas pelos modernos instrumentos eletrônicos. A água é o grande solvente universal, e, no seu percurso no subsolo, dissolve sais minerais, energias provocadas pelo atrito e outras energias (que se manifestam na natureza como linhas de força com uma direção definida) como a magnética e a gravitacional e as linhas Hartmann, que acabam engrossando seu potencial energético, cuja diferença da somatória das energias positivas e das negativas formarão uma telúrica, que poderá ser positiva ou negativa para o homem.

**Assim, um veio de água subterrânea pode receber, além da influência de sua radiação, a soma de muitas outras radiações ao longo do seu percurso;** poderá mais ainda canalizar outras perturbações artificiais adquiridas através da contaminação elétrica ou eletromagnética.

Os veios subterrâneos e as camadas freáticas superficiais, podem ser também responsáveis pela umidade que aparece nas paredes das casas, criando outras condições insalubres devido à umidade que sobe por capilaridade pelas paredes, devido ao fenômeno de osmose.





## DETERMINAÇÃO DAS ENERGIAS TELÚRICAS NEGATIVAS (ETN) — Falhas geológicas:

As falhas geológicas também podem provocar insalubridade através das gretas ou fissuras mais acentuadas que ocorrem nas paredes de uma casa, pois através destas têm lugar as maiores emanações de radiações telúricas, incluindo os gases do subsolo, especialmente quando estes são radiativos como o randônio, que cria um ambiente altamente prejudicial à vida.

Isso acontece quando a parede da casa está situada acima de um veio de água ou sobre uma falha geológica, podendo provocar, devido às tensões internas de sua estrutura, algum rompimento com deslizamento das camadas do solo, que acabam criando alguma dobra no solo, dando lugar a falhas e a gretas, superficiais ou profundas, que podem liberar o gás randônio confinado as vezes entre duas camadas impermeáveis.

Esse fenômeno pode ocorrer também devido a pequenos movimentos sísmicos, que muitas vezes passam despercebidos, mas que certamente repercutem nas construções ali localizadas





## POR QUE A CONTAMINAÇÃO ENERGÉTICA, ELETRÔNICA E ELETROMAGNÉTICA PREJUDICA NOSSO CORPO?

Os cientistas verificaram que algumas localidades apresentam uma concentração magnética muito elevada que perturbam o campo magnético terrestre.

Um dos fatores poluentes que foram pouco discutidos é a contaminação elétrica e eletromagnética, porque envolveriam medidas drásticas para conter o desenvolvimento da indústria eletrônica que gera altos dividendos, especialmente aos países do primeiro mundo.

Pelo fato do nosso corpo ser um gerador bioelétrico, o funcionamento harmônico das células (traduzido em saúde) está submetido a fenômenos oscilatórios que podem sofrer interferência das frequências vibratórias das ondas produzidas por outros campos eletromagnéticos, que possuem frequências vibratórias diferentes das nossas, interferindo no nosso campo vibratório, provocando as enfermidades.

Já foi comprovado que as células sadias de nosso corpo funcionam com uma diferença de potencial que oscila entre 70 e 90 mili-Volts (mV); quando a tensão

Hoje existem muitos trabalhos científicos referentes ao perigo que existe para os homens que são submetidos a uma exposição prolongada de qualquer campo eletromagnético, cujas conclusões vão de encontro com os interesses das grandes companhias elétricas e de telecomunicações que usam de todos os meios possíveis para silenciá-las.

A Organização Mundial de Saúde (OMS), numa visão otimista, fixa em 20 kV/m a intensidade máxima de um campo eletromagnético para considerá-lo como inofensivo para a saúde do ser humano, estabelecendo que: "os campos elétricos e magnéticos dos sistemas de alta voltagem de até 420 kV, não constituem um perigo essencial para a saúde humana"; devido à experiência, será inofensivo também nos sistemas de até 800 kV.

Segundo essas normas se proíbe a presença de todo tipo de edificação, bem como a moradia de pessoas, paradas de ônibus ou estacionamento de veículos a uma distância de 110 m, de linhas elétricas capazes de gerar campos eletromagnéticos de mais de 25 kV/m.

Verificou-se também que, sob esses tipos de linhas, diminui o crescimento vegetal; que a uma distância de 100 m podem produzir alterações sangüíneas e circulatórias no homem e a permanência a menos de 300 m ocorrem perda



Para os pesquisadores do mundo todo, não restam dúvidas de que as **linhas de alta tensão (AT) são responsáveis por uma parcela da contaminação atmosférica, devido ao fenômeno chamado "efeito corona", que descarrega elétrons no ar na área próxima de um cabo condutor.**

Essa descarga ativa quimicamente as moléculas gasosas, decompondo-as em outros compostos químicos, tal como é o caso do oxigênio, que ao ser ionizado se transforma numa molécula de ozônio; como se sabe, uma concentração de uma parte deste em 12 milhões de partes de ar, é considerada letal para a vida humana.

As informações científicas sobre as influências negativas das linhas de AT, geralmente são mantidas em sigilo pelas empresas de eletricidade, que não fornecem esses dados para os organismos oficiais e menos ainda para as autoridades sanitárias.

A mesma coisa acontece com a contaminação elétrica doméstica provocada por todos os condutores, aparelhos eletrônicos e eletrodomésticos de uma casa que poluem o

Em 1978, as autoridades judiciais de Nova Iorque decidiram dar o ganho de causa a favor dos moradores de um bairro que habitavam de 10 a 200 m de uma linha de AT de 750 kV, reconhecendo que estes corriam um grave risco para a sua saúde. A companhia elétrica foi condenada a pagar as despesas de mudança de residência de todas as pessoas cadastradas no Processo.

Os cientistas soviéticos das Centrais Elétricas da Rússia, a partir de 1962, foram os primeiros a investigar profundamente sobre a contaminação eletromagnética causada pelas linhas de AT de 500 kV, que provocavam, entre outros, cansaço, dores de cabeça, impotência, insônia e mal-estar físico em geral nos trabalhadores das estações transformadoras.

O programa do Meio Ambiente das Nações Unidas (ONU), a Organização Mundial de Saúde (OMS) e a Associação Internacional de Radioproteção (AIR) patrocinou em 1981 uma pesquisa da Dra. Susan Morales, cujo relatório divulgado na revista Integral nº 66, em resumo diz: "**É crescente a contaminação eletromagnética provocada pelo uso de aparelhos elétricos, eletrônicos e sistemas de comunicação, via rádio, televisão, estações repetidoras, satélites e radares, semelhantes a geradas em linha elétrica de 400 kV, provocando alterações no sistema imunológico, decrescendo o número de glóbulos vermelhos, aumentando a concentração da hemoglobina e aberrações cromossômicas**"

Os Drs. Andrew Marino e Robert Becker, da Faculdade de Medicina da Universidade da Luisiana (EUA), concluíram que as fontes eletromagnéticas provocam diversos tipos de câncer comprovando também que de 1.184 casos de suicídio, 590 destes correspondiam a moradores próximos de linhas de AT de 50 Hz.

Os campos eletromagnéticos de baixa frequência afetam a energia dos seres vivos desencadeando mecanismos fisiológicos específicos.

A pesquisadora Nancy Wertheimer do Departamento de Eletrônica da Universidade do Colorado (EUA) realizou um estudo com 250 funcionários das centrais elétricas locais, verificando que o índice de mortalidade por câncer do sangue (leucemia) é o dobro em relação ao restante da população, que o mesmo índice de mortalidade se mantinha entre as pessoas que moravam num raio de 40 m de uma rede de alta tensão, comprovando também que existe estatisticamente um alto índice de abortos espontâneos entre as mulheres que usam cobertores elétricos e colchões d'água.

O Dr Cyril Smith, da Universidade inglesa de Salford, **comprovou que o organismo das pessoas que moram próximas a linhas de AT, produz uma maior quantidade de**

O Dr. Lennart Tomenius publicou na revista sueca "Bioelectromagnetics", um estudo sobre o câncer infantil, devido à exposição de débeis campos magnéticos induzidos pela rede elétrica de Estocolmo. O Dr. Sabonev, na Rússia, demonstrou que 50% das cobaias de laboratório morriam ao serem expostas por 270 minutos a uma irradiação provocada pelos campos alternados de 50 Hz com potencial de campo de 650 kV/m, que é a corrente alternada normal usada nas residências.

Um estudo do Eng. alemão Egon Eckert relacionou as mortes súbitas de crianças recém-nascidas em Hamburgo, acontecidas causas aparentes com a proximidade de emissoras de rádio, instalações de radar, postes com transformadores e linhas de alta-tensão (AT). Cody constatou a relação entre as ETN e a incidência de doenças graves nos moradores dos prédios pesquisados ao longo de seis anos, fornecendo provas científicas. **tório de 131 páginas.**





## VOCÊ CONHECE A CONTAMINAÇÃO POR RADIAÇÃO MICRO-ONDAS? E COMO ELA AFETA O SEU CORPO?

Micro-Ondas (M.O.) São emissões energéticas de altíssima frequência, com um pequeno comprimento de ondas usada na comunicação dos satélites, nos radares, nos fornos domésticos, nas emissões radiofônicas e nos feixes de ondas hertzianas em geral.

Estas M.O. são usadas também na medicina no tratamento do câncer, provocando o aumento da temperatura ao projetar um feixe de M.O., num local específico do corpo humano acometido pela doença sem que a pessoa sinta nenhum desconforto.

E útil usar as M.O. para a cura do câncer, porém estamos esquecendo o fato de que essa doença havia sido provocada pela exposição do paciente a essas mesmas M.O. Isso foi provado em junho de 1.986 pelo suíço Dennis Pürro que realizou uma experiência na qual aplicou, por um determinado tempo, um fluxo do M.O. a um pequeno bosque de ciprestes no jardim botânico de Friburgo, verificando que os ciprestes começaram a morrer, voltando tudo ao normal quando cessou a radiação de M.O.

Apresentamos a seguir a reprodução de alguns artigos publicados em jornais do Brasil e do Mundo que demonstram a preocupação sempre crescente dos homens modernos sobre o problema da contaminação ambiental, estes são:

— Jornal "Folha de São Paulo", 17/05/96; Ag. Internacionais Saúde — Celular afeta marca-passo.

Resumo da reportagem: "Pacientes que se submeteram a cirurgia para colocação de marca-passo devem evitar o uso do telefone celular, segundo o pesquisador David Hayes, da Clínica Mayo, dos EUA. Os estudos acompanharam mais de 1000 pacientes, mostrando que 54% dos pacientes que usavam telefones celulares tiveram algum tipo de interferência no seu marca-passo, podendo funcionar mais rápido ou mais lento ou ainda parar de funcionar...

Segundo o Dr. Hayes, os pacientes do coração não deveriam guardar o celular num dos bolsos da camisa, que costuma ficar na altura do coração".

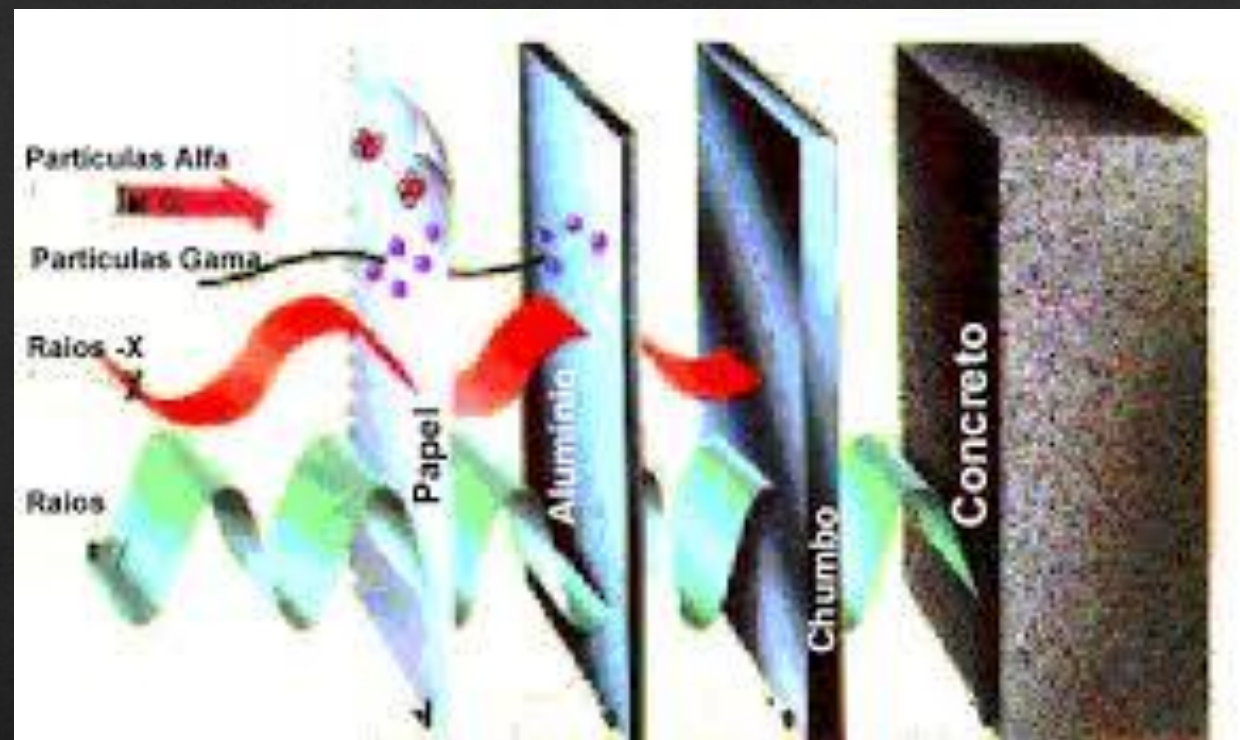
— Jornal "The Sunday Times" London, 14/04/96 Mobile phones 'cook' your brain - By Jonathan Leake (Os telefones móveis 'cozinham' seu cérebro)

— Jornal "The Daily Mail", 15/04/96 Test link mobile phones to câncer - By Chris Evans (Testes ligam os telefones celulares ao câncer)

Não há nenhuma confirmação de que uma longa exposição a essas frequências venha provocar o câncer. Porém não descarta a hipótese de que novas pesquisas sejam realizadas para esclarecer definitivamente o caso

— Jornal "Network News", 17/01/95 Motorola Warns Portable Phone Users (Motorola adverte sobre o uso de Telefones Portáteis) O artigo destaca que, somente agora depois de dois anos do início do Debate Público nos EUA sobre a segurança do Telefone Celular, a Motorola vem a público para avisar seus usuários para manter o aparelho celular o mais longe possível da cabeça.

Pesquisadores dos países do primeiro mundo que testaram os efeitos nocivos dos celulares chegaram à conclusão de que a temperatura do cérebro aumenta meio grau usando-se o telefone a 2,5 cm da cabeça; porém não são somente os usuários que sofrem os efeitos nocivos das frequências das antenas transmissoras da telefonia sem fios, mas também é prejudicada a população em geral que mora perto dessas antenas.





## DETECTANDO AS ENERGIAS TELÚRICAS NEGATIVAS COM RADIESTESIA

Podemos demarcar no solo o perfil exato da energia telúrica encontrada, assim: quando as varetinhas fecham cruzando-se estaremos acima de uma energia telúrica negativa e quando as varetinhas abrem, estaremos acima de uma energia telúrica positiva.

Para sabermos com que tipo de frequência estamos lidando, devemos usar um pêndulo graduado, de acordo com as cores do espectro (que determinam as faixas de frequência correspondentes a cada cor, medidas de acordo com a unidade Amsrtrong = Å ), assim definimos as frequências, que podem ser entre outras:

- Quando correspondem ao vermelho, essa telúrica poderá provocar artrose, artrismo, problemas nas articulações e na coluna, osteoporose.
- Quando correspondem ao amarelo, essa telúrica poderá provocar vários tipos de câncer.
- Quando correspondem ao azul, essa telúrica poderá provocar vários tipos de problemas psíquicos e mentais

Usando o processo acima podemos fazer também a prospecção de minérios ou procurar o local exato para furar um poço artesiano de água, fazendo-se uma varredura no terreno, procurando as correntes de água ou uma jazida de minérios produzido por uma massa de minérios, por exemplo, a forquilha dará uma espécie de solavanco brusco apontando para o solo; se usarmos as varetinhas metálicas independentes, (uma para cada mão), estas girarão no plano horizontal até cruzarem acima do fluxo da corrente que está detectando.

Dessa forma pode ser definida exatamente a área de influência do fluxo vibracional, contornando-se a borda externa do campo criado pela "telúrica" (positiva ou negativa).

A água ou uma jazida mineral atraem a forquilha, de tal forma que sua ponta se abaixa ao cortar a linha vertical da corrente de água subterrânea ou da jazida. O mesmo fenômeno se dá quando o operador passa acima de uma corrente elétrica.

Recomenda-se aos geomantes estudiosos do "feng shui" que, antes de iniciar suas pesquisas, retirem do corpo os metais (anéis, relógio, corrente, jóias, chaves, moedas etc), que possam constituir-se em "testemunhas ou filtros", que de uma certa forma poderão interferir nos resultados.

No caso de usarmos as "varetas Hartmann", estas devem ser mantidas entre as "polpas" dos dedos indicadores, numa posição horizontal. Ao passarmos acima de uma "linha Hartmann" a vareta se movimentará de uma forma bastante rápida ficando paralela às "linhas", dependendo da linha pesquisada ser do quadro maior ou menor.

# ENCONTRANDO ÁGUA COM RADIESTESIA

Desde os primórdios, o Homem sempre teve a preocupação de encontrar novas fontes, mananciais e cursos d'água subterrâneos e a radiestesia se tornou uma ferramenta útil para tais pesquisas, pois a água quer esteja em movimento, quer esteja estagnada em lagoas ou cavidades subterrâneas, emite fortes radiações que influenciam a forquilha, o pêndulo ou as varetinhas.

A seguir expomos alguns métodos desenvolvidos por alguns radiestesistas, que em forma resumida são:

## 1. Método do Abade Mermet

Mermet considerou que existem sete (7) linhas de força concêntricas que envolvem as nascentes e os cursos d'água; assim, no caso da prospecção de uma nascente, o pêndulo somente começa a se manifestar com oscilações a partir de uma linha externa, que ele chama de "grande paralela" ou 7ª linha, até a linha "paralela mediana" ou 4ª linha e a partir desta (andando no sentido do veio d'água), o pêndulo se manifesta com giros que se transformam em elipses e, por último, em oscilações acima do veio d'água.

Para verificar a presença real da água, Mermet costumava utilizar um pêndulo como testemunha, que consistia num frasquinho cheio de água suspenso por um fio, que dá a série característica da água quando está acima do veio. Mermet verificava também a qualidade da água utilizando como

## 2. Método de prospecção pelo raio solar

O operador se coloca entre o Sol (que deve estar acima do horizonte mais ou menos a 30 graus) e o terreno em que se procura água. O pêndulo ao cortar o raio solar começará a girar, dando a série da água que é 7 (sete).

Segue-se esse raio em linha reta até um determinado ponto em que apresenta um ângulo fechado (ângulo de reflexão do raio solar), esse ponto de quebra é o local acima do veio d'água.

## 3. Método das oscilações dirigidas

Nesse método o operador utiliza sua sensibilidade comandando o pêndulo para que oscile na direção em que se acha a água. Dependendo da sensibilidade do seu operador, o pêndulo oscilará exatamente dando a direção da água.

É marcada a direção dessa linha, então o operador se desloca para outro ponto onde voltará a dar o comando para o pêndulo; este voltará a oscilar dando outra direção.

A intersecção das duas linhas se dará exatamente acima do veio d'água. É aconselhável fazer mais uma 3ª determinação da direção verificando se realmente as três linhas cruzam acima do mesmo ponto.



\*\*\*\*\* Cálculos da profundidade, da água \*\*\*\*\*

## 1. Método do Abade Mermet

Este considerava que no espaço acima do chão e a uma altura correspondente à estatura de um homem se formam, com escala menor, as camadas de radiações que correspondem às zonas subterrâneas de profundidade.

O operador deve suspender o pêndulo o mais alto possível e deixá-lo imobilizado; depois se procede a abaixá-lo lenta e progressivamente até sentir uma leve resistência onde começa a girar dando a série da água, cuja profundidade real será correspondente à altura onde começou a girar.

Segundo as experiências de Mermet as profundidades relativas serão:

- Acima da cabeça indica água entre 15 e 35 metros
- Na altura dos olhos indica água entre 40 e 50 metros
- Na altura da cintura indica água entre 55 e 100 metros
- Na altura dos joelhos indica água entre 105 e 250 metros
- Na altura dos tornozelos indica água entre 255 e 400 m.

Esse método foi adotado por muitos radiestesistas e foi recomendado por outros tantos autores por apresentar resultados satisfatórios.

## 2. Método do Frei Benoit Padey

Esse método é chamado também "dos 45 graus"; é usado para medir a profundidade em que se encontram uma corrente de água da qual se conhecem suas margens e o sentido da correnteza.

Mencionamos esse método como existente, mas consideramos que sua rotina é muito trabalhosa e de complicadas manobras de vai e vem, bem como demoradas medições e verificações, portanto não o consideramos prático.

## 3. Método do fio perpendicular

Definimos um ponto "A" na beira da correnteza, acima de um veio metalífero ou de um metal soterrado, colocando uma estaca na qual se fixa um fio metálico isolado de cobre (esticado de preferência na direção Norte — Sul), perpendicular ao veio, correnteza etc. com o pêndulo na mão direita e uma testemunha na mão esquerda (que se supõe seja igual ao objeto pesquisado).

A partir do ponto "A", percorre-se o fio até um ponto "B", que será determinado pelo pêndulo, dando a série exata do objeto pesquisado. Medindo a distância AB, temos a profundidade exata em que se encontra a correnteza, manancial, veio de minério etc. É um método prático que dá bons resultados.

#### 4. Método da batida de pé (Coup de pied)

Esse método é mais adequado quando se usa uma forquilha. O operador se posiciona acima de uma corrente d'água da qual se conhecia o rumo do seu curso e espera que o pêndulo comece a oscilar.

A seguir o operador levanta o pé e vai batendo o chão com ele, contando o número de batidas até que num determinado momento o pêndulo pára de oscilar ou descreve uma elipse; se o operador tem uma forquilha, esta passa a executar um movimento diferente daquele que estava fazendo.

A profundidade (em metros) quando pesquisada com o pêndulo será o número de batidas vezes 3 e se for pesquisada com uma forquilha será somente o número de batidas. Com este método é possível descobrir se a correnteza tem dois níveis por exemplo (um curso ascendente em S).

#### 5. Método empírico ou das bolinhas de "gude"

Estando o operador acima de uma corrente d'água previamente determinada, este se concentra em achar sua profundidade, que pode ser determinada de duas formas:

a) Se o pêndulo fica parado, então um ajudante preenche a mão esquerda do operador com bolinhas de "gude" e o operador adota uma atitude mental no sentido de que cada bolinha represente para ele 10 metros de profundidade, a seguir passa a deixar cair no chão bolinha por bolinha contando em voz alta, até que o pêndulo entra em movimento; contando o número de bolinhas caídas

b) O pêndulo está em movimento, oscilando ou girando, usa-se o mesmo sistema de detecção acima descrito e quando o pêndulo pára conta-se o número de bolinhas que corresponderão à profundidade procurada. Não há uma explicação muito lógica para esta determinação de profundidade, registrando-se que os radiestesistas que a usam conseguem uma margem de acertos considerada incrível.

#### 6. Método de Christophe

Para a aplicação deste método é usado um goniômetro especial criado por Christophe e, como o aparelho requer sua importação e envolve um custo razoável, não o aconselhamos. Esse método na realidade é uma réplica modificada da pesquisa de profundidade d'água do Frei Padey, que usa um ângulo de 45°.

\*\*\*\*\* Cálculo da produção líquida de água \*\*\*\*\*

A produção líquida pode ser calculada usando-se a sensibilidade do operador, que geralmente é a chave para a obtenção de um bom índice de acertos nesse cálculo. Isso ocorrerá após muitas experiências e observações, quando o operador usará seu próprio organismo para determinar os volumes de águas subterrâneas partindo de dados conhecidos (por exemplo, verificando o comportamento em termos de amplitude e velocidade das oscilações de seu instrumento radiestésico), em função da vazão de uma torneira num determinado tempo.



#### \*\*\*\*\* Verificação da pressão d'água \*\*\*\*\*

Mais uma vez a sensibilidade do operador é posta em evidência, pois este sentirá uma sensação particular ao cruzar certas correntes de água; se abaixar o pêndulo poderá sentir um certo alívio ou poderá sentir que o pêndulo é atraído pela água. Estes são indícios de que existe bastante pressão nessa corrente.

O Abade Mermet dizia que: "é necessário sentir antes de tudo o teto da corrente subterrânea", o que equivale a dizer a altura em que a água chegará dentro da perfuração.

#### \*\*\*\*\* Lençóis d'água \*\*\*\*\*

A definição dos Lençóis d'água depende muito da sensibilidade do operador, pois este poderá sentir as margens do lençol pelas reações do seu instrumento e se tiver experiências anteriores deduzirá as margens mais curtas e as mais compridas.

#### \*\*\*\*\* Fontes sifonadas \*\*\*\*\*

São fontes cuja correnteza acompanham a estratificação do terreno, às vezes de forma parcial de difícil captação pelo operador. Assim, este acha água, mas em pequenas quantidades que depois de um certo

Segundo René Lacroix, para reconhecer um sifão deve-se observar como gira o pêndulo, de tal forma que este primeiro oscila, depois faz uma parada puxando água-acima, volta a oscilar, nova parada e puxa água-abaxo, depois fica girando normalmente. Com um pêndulo testemunha cheio d'água, este não girará, simplesmente oscilará no sentido da corrente.

#### \*\*\*\*\* Qualidade, das águas subterrâneas \*\*\*\*\*

### 1. Água potável

O operador ao encontrar água, deverá verificar a qualidade e o tipo desta. Normalmente quando a água apresenta uma série de 7, esta será apta para o consumo humano, portanto é potável.

Se após a primeira série de 7 vierem outras séries diferentes, será um forte indício de que essa água não é apta para o consumo. René Lacroix recomenda o uso de cores ou mesmo o emprego de pêndulos coloridos para a análise do teor de contaminação da água.

Segundo Lacroix, podemos definir; Água potável — é aquela que dá gições positivas ao ser testada com um pêndulo verde e testemunha azul ultramar. Água suspeita — é aquela que dá gições positivas ao ser testada com um pêndulo verde mate e testemunha verde, azul ou branco. Água contaminada — é aquela que dá gições positivas ao ser testada com um preto e testemunha clara ou preto fraco e testemunha azul, branco, verde e preto.

## 2. Águas minerais

Para estas águas, as testemunhas acima não servem; portanto recorreremos ao método da concentração mental. Com um pêndulo verde ou neutro pode-se obter as séries correspondentes à composição química dessa água, dando no início a série 7 e depois a série de todos os minerais que contêm essa água e cujas séries serão dadas de acordo com a classificação atômica de Mendeleeff.

## 3. Águas termais

Para a determinação de sua composição usaremos o método acima, e para conhecer sua temperatura, deve-se usar a energia mental do operador para definir mentalmente a série da temperatura, mantendo-se sobre sua corrente com a informação mental de sua temperatura.

## 4. Águas radioativas

Segundo o Abade Mermet, estas águas apresentam uma série especial de 22; para René Lacroix a série é de 17; para Henri de France é 15. Verificando as águas termais da "Pousada do Rio Quente" em Goiás, encontramos uma série de 28; portanto vemos que a série básica da água é 7.

Cada operador pode variar na sua avaliação, inclusive as várias cores correspondentes, que dependem do tipo de água radioativa. Em geral, as águas radiativas respondem as cores alaranjado, azul-branco e violeta-branco e se qualquer material entra de uma certa forma em contato com as águas radioativas,





## ENCONTRANDO CAVERNAS E CAVIDADES SUBTERRÂNEAS COM RADIESTESIA

Com o pêndulo é possível descobrir as cavidades subterrâneas em geral, como cavernas, subterrâneos, galerias, bolsões etc, desde que o local se encontre fechado, sem circulação de ar.

Esses locais apresentam uma série de 6, a direção do raio fundamental é noroeste, o sentido de rotação do pêndulo é negativa (anti-horária) e o pêndulo apresenta um sensação de leveza única.

Nas prospecções, quando o fluxo ou fonte de água se encontra numa cavidade, esta pode levar a erros de interpretação, porque as respostas do pêndulo são muito semelhantes às respostas produzidas pela água, com exceção da existência de linhas de força.

Aos lados de um subterrâneo, a forquilha dá uma volta em cada um deles, mas no sentido contrário que o faria se fosse água. Recomenda-se ao pesquisar uma cavidade, resguardar-se do raio solar e verificar com a forquilha o prumo dos lados da cavidade.

Os melhores instrumentos para pesquisar cavidades são um pêndulo testemunha comum, que consiste em um pêndulo composto de um frasquinho vazio, fechado com uma rolha ou um pêndulo neutro (ou preto), com uma testemunha de um vidrinho vazio na mão esquerda.

O número de série do vácuo é 6. Os poços, esconderijos e salas subterrâneas emitem nitidamente suas radiações, mesmo depois de desmoronados ou entulhados, porque mantém por muito tempo a imagem remanescente do vácuo.

Nos esconderijos ou locais onde se ocultou em tempos remotos algum tesouro, pedras ou minerais preciosos, como suas radiações perduram por longo tempo, seria fácil detectá-los, desde que exista algum indício ou pista destes.



## ENCONTRANDO METAIS E MINEIROS COM RADIESTESIA

Conhecendo-se o raio fundamental de um objeto e seu número de série ou usando um material de testemunha, podemos prospectar todos os metais e minérios que desejarmos.

### - IDENTIFICAÇÃO:

Os minerais emitem radiações que são detectáveis pela forquilha, varetinha e pelo pêndulo.

Considerando que alguns minérios são positivos (antimônio, cobre, manganês, mercúrio, ouro, platina, prata, zinco) e outros negativos (bário, chumbo, estanho, selênio, telúrio etc), para definir sua polaridade usamos os instrumentos radiestésicos, que darão as seguintes respostas;

— A forquilha é atraída por minérios positivos e repelida caso contrário.

— As varetinhas se abrirão com minérios positivos e fecharão caso contrário.

— O pêndulo girará positivamente com minérios positivos e negativamente (anti-horário) caso contrário. A vantagem do pêndulo é que dá também o número da série que identifica o minério.

— Quando usamos uma testemunha na mão esquerda com uma forquilha, esta será repelida se o metal for igual à amostra (lei da semelhança).

— Quando usamos uma testemunha na mão esquerda e um pêndulo na direita, este girará positivamente se o metal for igual a amostra e negativamente caso contrário.

### 1 Método das fichas

Devido às dificuldades encontradas por muitos radiestesistas em ter à sua disposição nas pesquisas de campo o material adequado para fazer uma "testemunha", alguns radiestesistas, entre eles o Abade Mermet (que usava com êxito anotar o nome de pacientes numa simples ficha de cartolina para fazer o seu diagnóstico à distância e determinar os remédios, verificando ao mesmo tempo a compatibilidade destes com o paciente), elaboraram fichas qualitativas e quantitativas dos componentes de todos os minérios que poderiam ser achados numa determinada região, de tal forma que ao sair para uma pesquisa de campo levavam estas fichas.



Devido ao êxito obtido com a comprovação da existência real dos minérios confirmados pelas fichas, que a primeira vista parece até milagrosa, procurou-se obter explicações lógicas para estes fatos palpáveis e irrefutáveis.

Foi observado que a ação do pêndulo sobre a ficha é tão evidente que, em experiências e pesquisas simultâneas feitas com amostras de minérios, depois foram substituídas por fichas com suas características. Em todos os casos a resposta do pêndulo foi sempre a mesma.

A força ativa, quase misteriosa que age nesses casos, deve ser atribuída ao eletromagnetismo, que de uma certa forma provoca a desagregação atômica dos corpos e transporta os elementos residuais através de um éter especial para as células nervosas do operador, que as transmitem ao pêndulo e que, por sua vez, as torna visíveis e compreensíveis para os nossos sentidos.

Infelizmente essa explicação do método das fichas não apresenta um sólido embasamento científico; consiste em apenas um esforço de uma concordância do sistema nervoso e mental do operador, porém pelo

## 2 Análise radiestésica dos componentes do solo

Estes componentes podem ser determinados com precisão através de análises radiestésicas, como segue:

2.1. **Análise quantitativa** — Separam-se várias amostras do terreno a ser analisado em cima de uma mesa e adotam-se um dos métodos a seguir:

### a) Concordância mental

Tomando na mão esquerda um punhado da amostra como testemunha, procedemos a um acordo mental com o pêndulo, perguntando: "qual a porcentagem da testemunha que se deve acrescer ? "; se o pêndulo oscilar, o número das oscilações será a resposta. É necessário repetir a experiência várias vezes para se ter certeza de que não houve erros de contagem.

### b) Variante do método das fichas

Sobre uma régua de 40 centímetros na posição norte-sul, coloca-se no norte acima do primeiro ponto a amostra de terra e acima do segundo ponto no sul uma série com todos os elementos e as porcentagens esperadas para esse solo, junto com as fichas que permanecem empilhadas umas em cima das outras nesse ponto.

Suspende-se o pêndulo no meio da régua apresentando provavelmente giros negativos. Inicia-se então a alteração das porcentagens aumentando uma e diminuindo outra na mesma proporção das porcentagens da composição, pelo sistema de tentativas. Assim, chega-se a um resultado final em que o pêndulo girará positivamente.

Como são poucos os elementos, se dispomos de fichas com uma seqüência completa das porcentagens de cada elemento, este processo será bastante rápido. O erro de avaliação não passa de 1 % o que é aceitável na análise de terras.

### **c) Análise radiestésica complementar**

Assim, colocando-se na ponta norte uma amostra de solo pesando 100 gramas e na ponta sul as fichas com as porcentagens aproximadas encontradas, acrescenta-se uma pequena quantidade de pó de argila ao lado das fichas e verifica-se o comportamento da amplitude do giro do pêndulo.

Se o giro for negativo e a amplitude aumenta, retira-se material, que provocará a diminuição da amplitude até que chegue o momento em que o pêndulo tende a parar, até que os giros se tornem positivos. Pesa-se a argila e

Caso o pêndulo inicialmente apresentasse giros positivos, o processo seria o mesmo, só que a quantidade de material apurado na mudança de rotação deveria ser diminuída da porcentagem.

O mesmo processo será feito com todos os componentes em separado. Uma vez mudadas todas as porcentagens das fichas, fazendo-se um teste final com todos os elementos, o pêndulo deverá apresentar giros positivos.

### **d) Similaridade de raio capital**

Colocando-se dois corpos de material idêntico, porém de volumes diferentes, colocados a uma certa distância um do outro, ao ser aplicado no meio destes um pêndulo, este apresentará giros positivos.

Se colocarmos uma amostra do solo numa ponta e na outra uma ficha com a porcentagem estimada de um componente e após feito o "acordo mental", suspende-se o pêndulo no meio da régua, apontando-se com o dedo anelar da mão esquerda, verificando que o pêndulo gira negativamente; um ajudante vai aumentando as porcentagens no local das fichas, acrescentando outras porcentagens menores (como se fosse uma balança), até chegar no ponto em que o pêndulo muda de sentido de rotação. Para os outros elementos dessa composição se procederá da mesma forma anurando assim as porcentagens



## 2.2 Análise qualitativa

Para esta análise, o operador deve possuir em separado todos os elementos que podem compor um solo. A seguir, coloca em cima de uma mesa uma amostra de 100 gramas de solo e, separada 40 centímetros, uma outra amostra composta de vários elementos conhecidos em pequenas quantias separadas umas das outras.

Se o pêndulo girar negativamente, acrescentam-se ou retiram-se elementos da amostra conhecida até que o pêndulo gire positivamente. Esta adição se faz com o elemento que se supõe estar faltando. Para obtermos uma análise radiestésica exata e completa do solo se utilizam os dados resultantes das duas análises quantitativas e qualitativas.

## 2.3 Outros métodos de análise do solo

### a) Método de Probst

O método consiste em colocar numa mesa a uma distância de 40 centímetros duas amostras, de um lado um minério de composição complexa e do outro lado vários pós de minérios puros, cujo conjunto se espera sejam iguais à outra amostra.

Colocando-se o pêndulo sobre a amostra de minério, este girará negativamente, então um ajudante irá despejando quantias de pó ou limalhas de minério puro nos respectivos montes até atingir uma quantidade tal que o pêndulo para e passa a girar positivamente.

Esse processo foi aperfeiçoado pelos cientistas M. Brard e Gorceix, com a invenção de uma balança especial para determinar o peso dos materiais puros.

Para determinar o peso do material puro contido na amostra de minério, Probst valia-se de coeficientes próprios derivados das suas experiências práticas. A única dificuldade para utilizar este processo consiste em obter todas as amostras de minerais puros que podem compor o minério.

### b) Método de Turenne — Lesourd

O engenheiro M. Turenne baseia seu método na classificação científica de oito famílias de corpos da natureza, caracterizados pela distribuição de seus elétrons, que giram em torno de cada núcleo atômico, cuja ordem e classificação foi definida pela Lei de Mendeleef.

Nesse método usa-se além do pêndulo ou forquilha, uma régua de 155 centímetros, um tubo de radium e uma tabela de correspondência elaborada por Turenne, que dá a relação da graduação da escala com as cores, como segue: 0 a 13 preto e infravermelho, 14 a 19 vermelho, 20 a 25 alaranjado, 26 a 50 amarelo, 51 a 55 verde, 56 a 62 azul, 63 a 68 índigo, 69 a 80 violeta, 81 a 155

## DETECTANDO OURO COM RADIESTESIA

De acordo com muitos radiestesistas o ouro é de difícil prospecção devido às numerosas imagens falsas com que se envolve; seu raio fundamental muda de posição conforme as horas do dia, normalmente dirigindo-se para o oeste e sua inclinação está abaixo do plano horizontal.

A cifra de série do ouro é 11; seu raio fundamental também é variável e depende da massa do metal pesquisado. O veio de ouro costuma estar rodeado por 11 linhas magnéticas, sendo sua linha mediana a 6 e a grande paralela a 11.

As linhas magnéticas são mais pronunciadas abaixo da massa e na direção dos pontos cardeais, sentindo o operador com mais intensidade nos cruzamentos destes dos círculos magnéticos concêntricos com as linhas dos pontos cardeais, que formam a conhecida "cruz do ouro" dos radiestesistas.

Devido a essas imagens falsas, o método mais conveniente é o da testemunha, definindo-se o raio fundamental e operar somente se as condições magnéticas e ambientais forem favoráveis ou caso





# ANÁLISE PARA AGRICULTURA E AGROPECUÁRIA COM RADIESTESIA

É mais um campo em que a radiestesia pode atuar, trazendo seus benefícios desde o ponto de vista da análise das terras mais convenientes para um determinado cultivo, seu beneficiamento, a escolha das sementes que melhor se adaptam a esse solo, tudo o que se refere às plantas e as suas necessidades, bem como suas doenças e, em geral, todos os assuntos relativos à agropecuária.

A composição básica da terra considerada fértil é em função da maior ou menor quantidade de seus elementos, como areia, cal, argila e "húmus", sem considerar as condições climáticas e meteorológicas regionais que tornam a terra mais ou menos úmida ou seca.

Para ajudar o agricultor a determinar a composição de sua terra, verificando as deficiências ou excessos de calcário, se este aparece em camadas mais profundas etc, nós utilizamos da radiestesia com seus pêndulos providos de "testemunhos".

Podemos realizar uma eficiente análise do solo com ajuda do pêndulo junto com as "testemunhas", utilizando alguns dos métodos radiestésicos antes descritos, de tal forma que podem ser captados os raios dos elementos que compõem o solo, verificando quais destes estão em excesso e se outros elementos precisam ser adicionados nele.

Por outro lado, é possível preparar no laboratório uma composição ideal de terra para uma determinada cultura e com ela preparar uma "testemunha", que será usada para adequar o solo para essa cultura, de tal forma que sua composição fique exatamente igual à "testemunha".

## 1. Análise radiestésica pelo método das fichas

Quando o operador não tem à sua disposição uma testemunha com a composição desejada da terra, em tal caso poderá ser usado o método das fichas, ou procurar os raios correspondentes ao movimento vibratório das terras de acordo com a composição desejada.

## 2. Análise da composição calcárea do solo

O calcário é um componente fundamental da vida e onde há vida este existe, mesmo que combinado; assim, normalmente, pode ser encontrado sob forma de combinações com o fósforo, potássio, carbono, ou de forma livre em jazidas de diferentes profundidades.

As terras com pouco teor de calcário são consideradas ácidas. Muitas terras têm carência de calcário na sua superfície, mas podem possuí-lo em grandes quantidades a profundidades variáveis, irradiando suas ondas desde as profundezas até a superfície, sendo aproveitadas pelas raízes das plantas que as utilizam para a formação de seus tecidos e ainda sobram partes que escapam para a atmosfera.

Para verificar o teor do calcário, procedemos da seguinte forma: colocamos uma amostra de terra de composição conhecida numa extremidade da régua de 40 centímetros; na outra extremidade colocamos a terra a ser analisada, ao suspender-se o pêndulo no meio, girará negativamente se não existir o calcário na porção de terra a ser analisada.

Colocando-se um grão de carbonato de cal ou uma pitada de cal no monte em análise, verificamos que o pêndulo pode mudar o sentido de giro de negativo (anti-horário) para positivo (horário), dando ao operador a certeza de que a porção de terra em análise não possuía nenhum teor calcário.

### **3. Outros métodos práticos de prospecção**

Radiestesistas especializados em análise de solos preferem usar outros métodos menos conhecidos, mas que, na prática, mostraram também resultados aceitáveis, estes são:

#### **- O uso da eletricidade atmosférica**

Para transmitir ao solo as vibrações que faltavam a ela. A captação desta eletricidade atmosférica é obtida por meio de uma antena vertical fincada no chão, terminada em várias pontas (captadoras) para que transmita ao solo as necessárias vibrações.

#### **- A projeção de uma luz através de um filtro colorido**

Irradia-se acima dos terrenos, plantas e sementes uma luz filtrada de acordo com as necessidades das frequências vibratórias de cores previamente determinadas radiestesicamente.

Isso é possível obter cobrindo o canteiro com plásticos de determinadas cores, que filtrariam a própria luz solar. Essa irradiação colorida da luz tem a vantagem de controlar também a proliferação de colônias microbianas em determinados terrenos.

#### **- A incorporação no solo de elementos químicos naturais**

Essa incorporação de elementos químicos, de elementos naturais (calcários) ou componentes elétricos, que pela sua falta tornavam a terra deficiente, poderá ser feita por meio do controle radiestésico de forma mais econômica, deixando a terra nas melhores condições para obter-se a maior produção possível.

#### **-----Prospecção de plantas e sementes -----**

É importante conhecer as séries das plantas, desde as herbáceas até as árvores gigantes das florestas, pois todas elas fazem parte do nosso dia-a-dia, rodeando nossas casas ou introduzindo-as nelas a título de ornamentação.

Pela radiestesia e com a ajuda de testemunhas, é possível achar rapidamente as plantas com as quais mais nos sintonizamos e aquelas que de uma certa forma não temos afinidade, portanto nos prejudicam.



## 1. Seleção de sementes

Para se alcançar uma boa produção, é necessário verificar a concordância vibratória entre as sementes e o terreno.

O processo é o seguinte: toma-se um punhado de sementes e uma amostra "fresca" ou recente do terreno, obtém-se primeiro a série da amostra do terreno, a seguir aponta-se com o dedo antena as sementes, verifica-se se os giros do pêndulo continuam com a mesma ou maior amplitude; neste caso a semente é favorável ao terreno e dará uma ótima produção.

Se o movimento continuar no mesmo sentido, porém diminuindo sua oscilação, indica que o terreno é bom, mas não possui a suficiente força fertilizante para dar uma boa produção com essa cultura. Se o sentido do pêndulo pára ou se inverte, a semente não está em sintonia com a terra, portanto se o produtor insistir nesse cultivo, fará um péssimo "investimento".

## 2. Doenças nas plantas

É possível determinar, através das giros negativos do pêndulo, quando existem doenças nas plantas, simplesmente apontando o nosso dedo antena para o local onde se manifestam anormalidade ou suspeita de doenças.

Com o método radiestésico, é possível separar toras de madeira defeituosas das sadias, é possível também determinar numa plantação as espécies que mais se adaptam às condições climáticas, à

## -----Prospecção de adubos naturais e químicos -----

O agricultor dispõe de dois tipos básicos de adubos: os naturais ou orgânicos e os químicos.

Os adubos naturais são os melhores e os mais completos, porém sua quantidade é limitada e acaba impedindo seu uso generalizado. Os adubos químicos, geralmente são compostos e respondem com seu componente principal dominante às necessidades do solo.

Para o produtor é de vital importância conhecer as necessidades de adubação da sua terra em função da plantação que pretende realizar e sobretudo tendo em vista seus planos para as futuras plantações.

A radiestesia facilita a escolha do adubo adequado, avaliando as condições do terreno, sua composição constitutiva, seu estado de enfraquecimento que vai empobrecendo o solo devido à sucessão de diversas culturas realizadas nele, sendo necessário restituir à terra os nutrientes que cada ano lhe são retirados pelas colheitas.

Por outro lado avalia as necessidades das sementes, facilitando a escolha do agricultor. O processo usual a seguir é:

a) Verificar com o pêndulo se há concordância vibratória entre uma amostra de terra e uma de adubo.

b) Experimentar com vários adubos, até encontrar aquele que tem maior acordo vibratório.

c) Sabendo-se que a vida microbiana da terra é a que lhe proporciona a maior ou menor taxa de fertilidade e que estas colônias microbianas não podem desenvolver-se fora do meio orgânico que é o húmus, ao usar indiscriminadamente os adubos químicos, fatalmente o solo será enfraquecido até tornar-se estéril.

### ----- **Prospecção pecuária** -----

O operador radiestésico que pretenda atuar nesta área deverá adquirir uma boa experiência antes de partir para a seleção de raças, porque em geral o pêndulo oscila cinco (5) vezes acima do macho e gira duas (2) vezes acima da fêmea, quando não entram em jogo radiações parasitas.

Para muitos radiestesistas o pêndulo preto determina o macho e o branco a fêmea, portanto deverá ser usado um pêndulo cinzento para prospectar o sexo desses animais. Entendemos

Com os instrumentos radiestésicos, forquilha, varetinhas ou pêndulo, podemos diagnosticar qualquer doença ou disfunção de órgãos internos de que um animal possa padecer. O processo de diagnóstico radiestésico para os animais é como segue:

- O operador com o pêndulo na mão direita explora com o dedo antena da mão esquerda o corpo do animal doente a uma distância de um centímetro, o pêndulo girará positivamente até encontrar o órgão afetado ou o local doente em que seus giros se tornam negativos. É óbvio que o operador precisa ter conhecimentos da anatomia animal. Uma vez definido o local ou órgão afetado, estuda qual o remédio que poderá ser aplicado Para Eliminar a doença.

- Colocando o remédio escolhido na mão esquerda (antena) e apontando o local da disfunção, verifica se o pêndulo inverte seus giros de negativos para positivos, experimentando assim o remédio que o corpo do animal aceitaria melhor para debelar sua disfunção ou doença.

- Para verificar se um animal é afetado por vermes, procede-se como acima, fazendo-se previamente a concordância mental com o pêndulo.

### **1. Escolha de bons reprodutores**

Para saber se um animal (boi, cavalo, carneiro etc.) é um bom reprodutor, aplica-se o pêndulo na metade do corpo deste, entre as espáduas e o lombo, analisando as oscilações ou giros diremos que a capacidade reprodutiva do animal é diretamente proporcional a maior abertura das oscilações e/ou giros.

### **2. Escolha do sexo de animais**



## DESCOBRINDO O SEXO DO BEBE EM GESTAÇÃO COM RADIESTESIA

Para determinar o sexo de uma criança em gestação, o método radiestésico se mostra muito eficaz.

A forma de proceder é examinar a futura mãe aplicando o dedo antena no ventre, se obtemos giros harmônicos do pêndulo, provavelmente será menina, se forem desarmônicas será menino.

Uma outra forma de prospecção do sexo de um bebê é colocar um rapaz perto da senhora grávida e o apontamos com a nossa antena, se obtemos giros positivos será menino, giros negativos será menina; podemos confirmar esta pesquisa apontando para uma moça, com a qual devemos obter giros positivos caso menina, e giros negativos caso for menino.

→ La radiestesia también se utiliza para realizar un diagnóstico médico. Una técnica común es sostener el péndulo sobre el estómago de una mujer embarazada para identificar el sexo del bebé. Sin embargo, no es recomendable basarse únicamente en un péndulo para obtener consejo médico.



## OS DIVERSOS USOS DA RAIESTESIA

**Avaliação da profundidade de um rio ou de um mar** - Estando em um barco, com a radiestesia, pode avaliar-se a profundidade do mar, de um rio ou de um lago, da mesma forma como se faz em terra firme, indicando também a natureza do fundo (areia, formações coralinas etc).

Pode-se ainda prospectar as **radiações de cardumes de peixes** de grande ou pequeno porte e segui-los estendendo seu braço esquerdo como antena.

Usando testemunhos de aço, madeira etc pode-se prospectar **navios afundados ou antigos veleiros**.

**Forma de orientar-se com o raio fundamental** - é possível orientar-se com o pêndulo, desde que se possua um pedaço de ferro que deverá ser colocado no chão; rodaremos em torno deste até achar o raio fundamental, que para o aço tem a direção Sul.

Imediatamente sabemos que seu oposto será o Norte, obtendo assim a nossa direção Norte-Sul.

**Corridas de cavalos** - Havendo possibilidade de obter-se um pouco de pêlo do animal ou uma foto recente de todos os integrantes de uma corrida, é possível verificar o estado de saúde de cada um (a série do cavalo é 18), procurando a seguir determinar as diferentes vitalidades.

Entretanto se houver possibilidade de verificar discretamente a hora em que os participantes passeiam pela pista para dirigir-se à raia, é muito mais fácil a prospecção, pois abrange simultaneamente o conjunto cavalo-jóquei.

**Prospecção do futuro** - As pessoas que desenvolveram sua sensibilidade radiestésica em um alto grau, poderão ter bastante sucesso ao fazer predições, porém esta prática normalmente dá um índice de acertos inferior a 70%, pelo simples fato de que a evolução mental da humanidade como um todo, por mais acurada que possa ser, é inferior aos 70% de sua capacidade.

Em termos radiestésicos, um operador que faz um acordo com seu pêndulo, não é este quem sabe ou revela seus conhecimentos, mas a própria natureza interior intuitiva ou profética do operador, que muitas vezes é superavaliada pelo mesmo, passando a transmitir seus sonhos ou fantasias, muitas vezes fora da realidade.



Esse operador passará a manifestar-se fazendo afirmações que podem estar baseadas em premissas falsas ou fruto de interpretações erradas, que ao serem dadas como certas, podem provocar desagradáveis enganos ou mal-entendidos.

Por esse motivo desaconselhamos usar o pêndulo para fazer previsões futuras ou meras adivinhações. O mesmo se dá na tentativa de utilizar a radiestesia para adivinhar o resultado da loteria, loto, sena, porque a margem de acertos é da ordem de 60 a 70%, ficando uma grande margem de erro.

Há um método que eventualmente poderia dar algum resultado — a saturação estatística; porém dá tanto trabalho que é desaconselhável. Esse método consiste em reunir um grupo de pessoas (acima de sete), com comprovada sensibilidade e prática radiestésica; escolhe-se um determinado jogo (a Sena por exemplo) e todos começam a fazer a sua prospecção radiestésica por pelo menos sete vezes seguidas. Juntando todos os resultados no mínimo, 294 números, escolheremos aqueles que se apresentarem com maior incidência.



## DIAGNÓSTICO RADIESTÉSICO HUMANO

A radiestesia, quando usada no diagnóstico energético do homem, **permite fazer um levantamento completo das suas condições energéticas globais, bem como as condições energéticas de cada um dos vários órgãos e vísceras do corpo, no diagnóstico das doenças.**

Desde o início do século, pesquisas e diagnósticos radiestésicos foi descoberto que muitas doenças como o câncer, a diabetes, o artrismo e outras de difícil cura, são geralmente provocadas pela permanência excessiva dos seus portadores sobre focos de "energia negativa", as "energias telúricas".

Entre os médicos que se interessaram pela radiestesia destacamos o Dr. Abert Abrams, que publica em 1922 um livro nos EUA sobre as aplicações do poder do pêndulo, inaugurando assim a ciência da radiestesia médica.

Mais tarde o Dr. George Laurence, atraído pela radiestesia, deu origem ao que se conhece como Medicina Psiônica, integrando a radiestesia com a homeopatia, dando assim esperanças a pacientes com

Os clínicos acima, juntamente com outros ilustres médicos como os Drs. T. Watson e Michael Ash, integraram a conhecida associação americana, "The Medical Society for the Study of Radiesthesia", mostrando que os primeiros praticantes da radiestesia da era moderna, saíram das fileiras da medicina.

### Métodos de diagnóstico radiestésico

**\* Método do Abade Mermet** - No início do século, o Abade MERMET teve a idéia de experimentar nos seres vivos as mesmas prospecções que tradicionalmente se faziam com os objetos inanimados para achar minérios, e acabou por desenvolver um método que chamou de "Diagnóstico Pendular", que consiste em submeter um indivíduo a uma verificação com o pêndulo para levantar suas Condições Energéticas e Orgânicas.

Nas suas pesquisas observou as radiações do corpo humano e dos seus diversos órgãos, verificando que estas eram diferentes nos órgãos sãos e nos órgãos doentes.

**\* Método de diagnóstico do Dr. René Lacroix L'Henry** - padronizam seu diagnóstico radiestésico, fazendo uma análise radiestésica do paciente através da mão direita na mulher e da mão esquerda do homem, determinando várias áreas ou pontos que possuem uma perfeita equivalência com os vários



Porém o próprio Lacroix considera difícil, impreciso e cansativo esse diagnóstico devido à necessidade de realizar uma longa contagem, especialmente quando se trata da última série, admitindo a necessidade de adotar um plano especial de diagnóstico ligado à concordância mental.

A seguir damos a tabela com a correspondente descoberta por Lacroix, entre as falanges e mãos com os órgãos internos e vísceras. Essa correspondência se dá na mão esquerda no homem e na direita na mulher, consideradas suas mãos radiestésicas.

Nas falanges:

- 1 — 3 a falange do dedo indicador: cérebro e cabeça
- 2 — 2ª falange do dedo indicador: garganta e laringe
- 3 — 1 a falange do dedo indicador: braços, mãos e espáduas
- 4 — 3 a falange do dedo anular: plexos, seios, assimilação
- 5 — 2ª falange do dedo anular: estômago, diafragma
- 6 — 1 a falange do dedo anular: ventre, intestinos
- 7 — 3 a falange do dedo mínimo: rins, espinha dorsal, nádegas
- 8 — 2 a falange do dedo mínimo: vias urinárias, sexo
- 9 — 1 a falange do dedo mínimo: coxas, quadris, ânus

Nos montes das mãos:

- 13 — Monte de Júpiter: circulação do sangue, fígado, sistema, digestivo, liquor seminal
- 14 — Monte de Saturno: joelhos, dentes, vasos, articulações
- 15 — Monte do Sol: coração, sangue, vitalidade
- 16 — Monte de Mercúrio: cérebro, braços, sistema nervoso, pulmões, brônquios
- 17 — Monte de Marte: sexo externo, músculos, bÍlis, nariz, tendões
- 18 — Monte da Lua: estômago, peito, sistema linfático, humores
- 19 — Monte de Vênus: seios, garganta, sexo interno, veias

PS: Quando se consulta uma senhora e o pêndulo permanece imobilizado nos pontos 8 e 13, deve-se adiar o exame, pois ela deverá estar no seu período menstrual, que certamente provocará uma alteração nos resultados. Se a imobilidade ocorrer no ponto 19, existe uma possibilidade da mulher estar grávida.

Lacroix considera também no seu diagnóstico a correspondência da coluna vertebral com os órgãos e vísceras, como segue:

Vértebras - Doenças que podem indicar:

1ª a 2ª Perturbações encefálicas, enxaquecas, insônia

3 - 5ª Perturbações do nariz e garganta

6ª a 8ª Perturbações nos pulmões, bronquites

9 Perturbações no coração

10ª a 12ª Perturbações no estômago e fígado

13ª a 15ª Perturbações gastrointestinais

16ª a 20ª Perturbações dos rins e da pele

21ª a 24ª Perturbações do abdômen, apendicite, intestinos

25ª a 32ª Perturbações ciáticas e membros inferiores

O Dr. Lacroix procede, na sua pesquisa, como uma verdadeira auscultação, começando pela cabeça e terminando nos pés, utilizando o dedo "indicador" como antena, apontando sempre para cada órgão ou local pesquisado.

Considera que um determinado órgão tem um bloqueio energético quando o pêndulo gira no sentido anti-horário ou apresenta um balanço com maior ou menor intensidade num só plano.

O mesmo acontece quando o pêndulo fica parado acima de um determinado ponto, que indica que nesse local existe um bloqueio de energia: portanto o ponto

Porém quando o pêndulo gira no sentido horário, a energia nesse ponto está fluindo normalmente.

**\* Método de Cromodiagnóstico do Dr. Leprince** - O Dr. Leprince utiliza um pêndulo de prisma de cristal de quartzo e faz o exame na mão direita do homem e na mão esquerda da mulher, interpondo uma lâmina de plástico colorido entre o pêndulo e a mão do pesquisado, chegando a ocasionar desse modo oscilações em lugar de giros ou, no máximo, a ovalização das giros, quando o órgão está doente.

Recomenda ainda, operar com a luz do dia, colocando o paciente em várias posições cardeais de acordo com os pontos pesquisados. Verificamos esse método e notamos que dá bons resultados, porém o radiestesista precisa possuir muita experiência e sobretudo muita concentração ao verificar constantemente as condições climáticas, pois aparecem distorções nos resultados, quando não há Sol ou o ambiente está carregado de eletricidade estática prenunciando condições atmosféricas de tempestade.

A maior restrição a este método é o fato de que não funciona com luz artificial.



**\* Método de diagnóstico de Bovis** - Este método divide o indivíduo em várias zonas, cada uma correspondendo a um dedo da mão. Neste método se examinam os dedos colocando o pêndulo acima de cada um deles sem chegar à unha.

Se o pêndulo oscila no sentido do dedo, os órgãos correspondentes a este estão normais. Se cruzar ou girar, é sinal de que existe alguma perturbação.

Correspondência dos dedos com os órgãos:

**MÃO DIREITA**

Polegar = Testa, lado direito

Indicador = Tórax direito

Médio = Fígado

Anular = Rim direito

Auricular = baixo-ventre direito

Monte de Vênus = Coração

**MÃO ESQUERDA**

Polegar = Testa, lado esquerdo do corpo

Indicador = Tórax esquerdo

Médio = Estômago

Anular = Rim esquerdo

Auricular = baixo-ventre esquerdo

Bovis determina que deve ler-se a mão esquerda da mulher no lugar da mão direita. Pelas experiências que fizemos com este método, comparando-o com o nosso, concluímos que os seus resultados não dão um diagnóstico preciso, portanto pode ser utilizado a título de experiência ou simplesmente como informação.

**\* Método de diagnóstico pelas fichas** - Após um acordo mental com o pêndulo é colocada a ficha da doença que se suspeita estar acometendo o pesquisado e pergunta-se ao pêndulo se essa doença está instalada no seu corpo.

Se o pêndulo produz giros positivos (sentido horário) estará dando a sua concordância, respondendo que a doença apontada na ficha é a mesma que está instalada na pessoa pesquisada.

Da mesma forma podemos pesquisar todos os remédios que o corpo aceita para a sua cura, chegando-se a saber exatamente através de uma determinada receita qual dos remédios indicados é o mais eficiente para alcançar a cura, bem como aquele que produz menos efeito ou que pode provocar efeitos colaterais na pessoa pesquisada.

Foi observado que a ação do pêndulo sobre a ficha é tão evidente que em experiências e pesquisas simultâneas com amostras de remédios, depois substituídos por fichas com suas

A força ativa, quase misteriosa que age nesses casos, deve ser atribuída ao eletromagnetismo, que de uma certa forma provoca a desagregação atômica dos corpos e transporta os elementos residuais através de um éter especial para as células nervosas do operador, as quais são instantaneamente transmitidas ao pêndulo e as torna visíveis e compreensíveis para os nossos sentidos.

Infelizmente essa explicação do método das fichas não apresenta um sólido embasamento científico, consistindo apenas em um esforço para realizar uma concordância do sistema nervoso e mental do operador com a informação correta dos resultados. Para todos os efeitos, consideramos este método como o melhor método empírico de prospecção radiestésica.

### **\* Método de diagnóstico Psitrônico desenvolvido pelo Autor**

— Coloca-se o paciente sentado na direção Norte-Sul, face para o Sul. O operador senta olhando para o Norte.

— O operador inicia a criação de um campo mental de proteção mentalizando uma bolha de luz azul que o envolve gerando completa proteção pois é impenetrável à ação de quaisquer energia provinda deste plano ou de outro plano qualquer.

— O operador pede licença à entidade "responsável" pelo corpo do paciente e uma concordância com o pêndulo.

— O operador tomando o pêndulo com a mão direita (que deve ser neutro, podendo ser de madeira seca, pintada ou não, com tinta nanquim; o material ideal do cordão que suporta o pêndulo pode ser de "nylon" com seda), que deverá ser "calibrado" previamente pelo operador, que procedeu a marcá-lo com pequenos "nós" nos pontos onde o fio gira, devido a uma freqüência vibratória análoga à freqüência vibratória de uma das cores do espectro solar.

Cada um destes nós indicam uma freqüência vibratória similar à freqüência da cor correspondente, que se apresenta de forma crescente, a partir da massa do pêndulo representado pela ordem: o primeiro nó = vermelho; o segundo nó = laranja; o terceiro nó = amarelo; o quarto nó = verde; o quinto nó = azul; o sexto nó = anil e o sétimo e último nó = lilás. Não é necessário marcar o preto (antes do vermelho) e o branco (após o violeta).

A forma de calibrar o pêndulo é colocar uma peça colorida (na cor que se pretende calibrar o pêndulo) embaixo; deverá girar no sentido horário ao ser "segurado" seu cordão, de uma forma leve com os dedos indicador e polegar da mão direita.



No ponto exato onde começa a girar, no sentido horário, será feito um nó que corresponde à cor testada, tornando assim o pêndulo um aparelho que pode medir as frequências vibratórias análogas às das cores do espectro.

### **Roteiro de utilização prática do pêndulo para o diagnóstico energético do homem**

A rotina a ser seguida no método Psitrônico é a seguinte:

1. Aplica-se o pêndulo na palma da mão da pessoa a ser pesquisada (na mão direita da mulher antes de sua menopausa, e na mão esquerda do homem e da mulher após a sua menopausa), para descobrir a sua "frequência vibratória" natural e o número de "ciclos"; para isto são testadas todas as cores. Considerando-se que uma pessoa em perfeita saúde tem "75 ciclos", isto nos indicará, dependendo da ciclagem apurada, que o indivíduo poderá estar respectivamente abaixo ou acima desse número, indicando sua tendência à Hipotensão (quando menor que 15), ou Hipertensão (quando maior que 15).

2. Procede-se logo a seguir ao diagnóstico radiestésico propriamente dito, segurando o pêndulo no ponto correspondente a cor pessoal apurada no paciente; coloca-se este pêndulo para girar entre o paciente e o operador, e com o dedo indicador da mão esquerda, a título de antena, apontam-se todos os órgãos do paciente e os pontos onde se suspeita que

Para indicar os possíveis problemas do paciente seguimos um roteiro específico; os resultados alcançados são anotados numa planilha, que deverá ser preenchida previamente com os dados do paciente, iniciando-se no momento da pesquisa propriamente dita, que é efetuada em três etapas:

a) Verifica-se, como dissemos, todos os órgãos apontando-os com o dedo indicador da mão esquerda como "antena" e, através do pêndulo verifica-se o comportamento energético de cada um deles; os resultados são apontados na planilha.

b) A seguir usamos também o dedo indicador da mão esquerda como "antena" para fazer um diagnóstico completo das afinidades energéticas do paciente com as cores, os metais, as jóias, os adornos, os cristais, as pedras, os perfumes, os remédios e as roupas.



c) Uma vez levantado o quadro energético do paciente, prescreveremos os ajustes energéticos necessários, providenciando os desbloqueios energéticos, desde que se mostrem apropriados, resolvendo os problemas que estão ao alcance da cura alternativa ou usando-se um ou vários métodos de cura pela medicina holística natural à disposição, como: a acupuntura, a aerofitoterapia, a auriculopuntura, a argiloterapia, a cura ayur-védica, a cura xamânica, a cristaloterapia, a cromoterapia, o do-in, os florais de Bach, as massagens psíquicas, a mocha-bustão, a musicoterapia, o Reiki, o uso dos oligoelementos vegetais, a quiroprática, o shiatsu etc.

Verificando-se a impossibilidade de obter êxito com alguns destes métodos, encaminharemos o paciente para as áreas tradicionais; aliás nunca deve-se interromper qualquer tratamento médico ao utilizar da cura alternativa, pois esta deve ser considerada como um elemento de apoio — uma oportunidade a mais de alívio.

Em numerosas experiências de prospecção que fizemos utilizando amostras provenientes de pessoas doentes (pedaço de unha, fio de cabelo, gotas de sangue ou de urina etc.) para descobrir a eficiência real de alguns remédios receitados, verificamos que: colocado o remédio numa ponta da régua e a testemunha na outra, as gições do pêndulo eram positivas, quando havia ressonância entre o remédio e a testemunha;

Isto significa que o remédio era aceito pelo corpo do doente e podia ser usado para obter a sua cura. Outro remédio qualquer (ou sua cor correspondente), que não entre em sintonia, provocará após alguns movimentos do pêndulo, a completa parada deste, indicando que esse remédio não é apto para curar a doença que aflige o indivíduo pesquisado.

Verificamos também que colocando um remédio frente ao doente, quando este o aponta com o indicador (a título de antena), ao aplicar o pêndulo entre o remédio e o doente, este produzirá alguns giros ou oscilações, que podem ser positivos quando o remédio está em sintonia, e negativos quando existe uma repulsão, portanto esse remédio não é compatível com o corpo desse indivíduo e não possui a formulação necessária para a doença que o acomete.





## INSTRUMENTOS RADIESTÉSICOS – FORQUILHAS OU VARETINHAS (dual roads)

A forquilha radiestésica consiste em uma fina vara flexível cortada em forma de forquilha, normalmente de madeira de avelã, de vime.

Deve-se evitar aquelas madeiras resinosas e os sambucus, ou também duas varetinhas ligadas em uma das extremidades entre si, com uma linha de linho, cânhamo, algodão etc, com um comprimento de 30 a 35 centímetros.

Muitos geomantes e radiestesistas costumam cortar suas varetinhas com três galhos ou ramificações de onde se corta o galho central para formar a forquilha.

As varetinhas podem ser construídas em metal, sendo mais usadas as de aço, de cobre ou de latão. No caso das forquilhas de metal, estas podem ser feitas de um só arame, dobrado de tal forma que facilite seu uso; no caso das varetinhas metálicas, estas são feitas em separado, para serem usadas uma em cada mão, sendo que as mais sensíveis são fixadas acima de rolamentos.

Existem varetinhas radiestésicas mais sofisticadas, nas quais se enrola um arame de cobre ou de aço em espiral, ou são pintadas com cores diversas com o fim específico de aumentar a sensibilidade.

Muitos radiestesistas costumam fabricar suas próprias varetinhas com materiais especiais como barbatanas de baleia, ebonite e outros mais raros como o marfim recortado dos dentes dos elefantes.

### Forma de usar a forquilha

A forquilha: Segura-se com as duas mãos nas ramificações e aponta-se a haste central horizontalmente para frente do operador. Para facilitar a forma de segurar a forquilha, costuma-se imprimir uma certa curvatura para fora ou para cima (especialmente quando as varetinhas são metálicas); com isto torna-se mais fácil o manuseio.

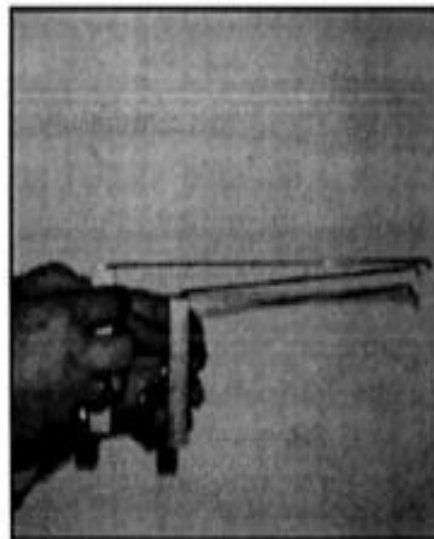
Os braços do operador devem permanecer ligeiramente afastados, com os antebraços estendidos para frente e os cotovelos tendendo a aproximar-se um pouco; se a forma da forquilha permitir, as palmas das mãos, cujos dedos estão fechados em torno da forquilha, devem ficar para cima.

Muitos operadores depois de adquirir uma certa experiência negam as hastes com as palmas das mãos viradas para cima.

## Forma de usar a varetinha

As varetinhas: São seguradas uma em cada mão, com os braços esticados para frente, mantém-se as varinhas numa posição horizontal, permitindo que elas girem nesse plano.

Deve-se também manter a mão direita um pouco mais alta que a esquerda para que as varetas possam girar cada uma no seu plano horizontal sem interferir uma na outra.



*Varetinhas ou "dual road"*



## INSTRUMENTOS RADIESTÉSICOS – VARETA HARTMANN OU ANTENA LÓBULO

Os equipamentos desenvolvidos na Alemanha e Suíça pelos Institutos de Geobiologia, para detectar as "Linhas Hartmann", são muito sofisticados, consistindo de diversos equipamentos e instrumental científicos de medição, como sensíveis detectores piezelétricos, contadores Geiger de radiação beta ou gama, osciloscópios de alta frequência, geomagnetômetros e outros sistemas eletrônicos de medição.

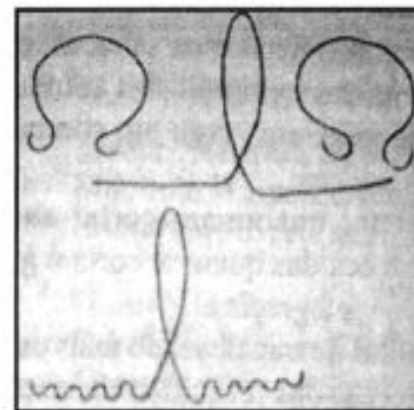
Cada um deles determina a presença precisa de uma perturbação, desde anomalias magnéticas até correntes telúricas.

O maior problema, na prática, consiste em que normalmente essas perturbações aparecem combinadas e, inclusive, podem vir acompanhadas de outras anomalias cujos efeitos são conhecidos; não existe até hoje nenhum instrumento que possa detectá-las.

A detecção das linhas energéticas, "Linhas Hartmann", é feita através da "vareta Hartmann" ou antena lóbulo, que consiste numa espiral ou "laço" galvanométrico feita com um metal condutor (cobre por exemplo), que é mantido em equilíbrio entre os dois dedos indicadores. Essa vareta é

O único inconveniente para seu uso é que requer um certo treinamento em seu manejo; porém ao se desenvolver a sensibilidade suficiente varia de pessoa a pessoa cujo tempo de treinamento para dar os resultados espetaculares.

O outro tipo de "vareta Hartmann" é similar à primeira; porém sua forma de uso é um pouco diferente, pois as duas hastes do "laço" são lisas e é nesse local que o operador deve segurar a vareta, fechando as mãos sobre elas com os dedos virados para cima.



Laço Hartmann e corretores  
"Ômega"



Varetas radiestésicas,  
detectores de aura,  
pêndulos e corretores de  
campo energético

## INSTRUMENTOS RADIESTÉSICOS – DETECTOR DE AURA OU AURA-MEETER

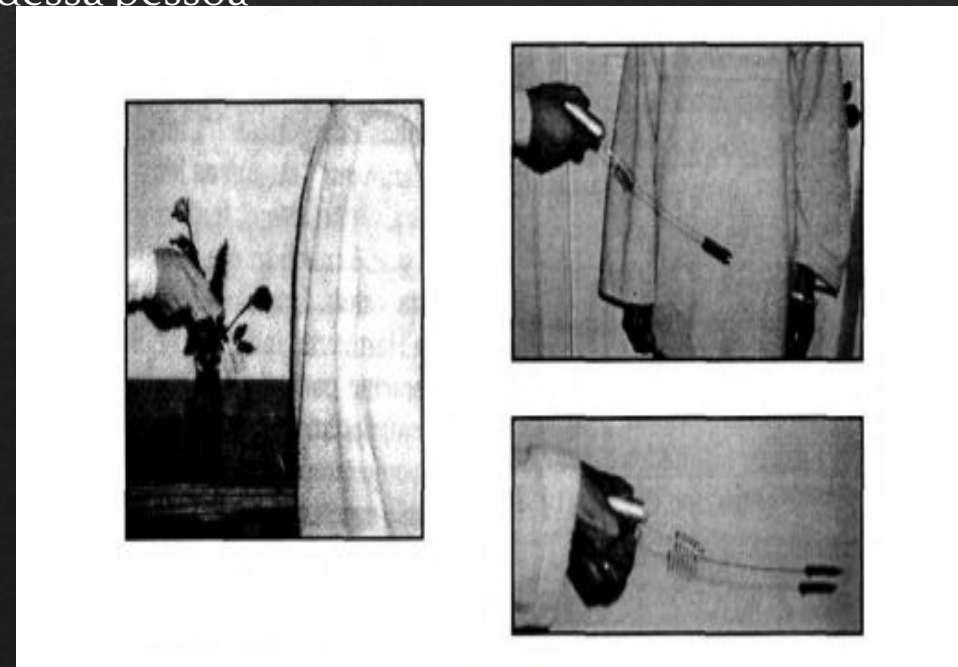
O detector de Aura é um aparelho de haste metálica, cuja parte central foi enrolada em forma de espiral por um pequeno trecho e uma das extremidades é afixada a um suporte ou cabo; na outra extremidade é acoplado uma pequena massa cilíndrica que termina de forma afunilada.

Esse aparelho detecta um campo energético por efeito de forma e determinando o campo aurâmico de uma pessoa, que é colocada ao operador, que se posiciona ao lado desta a uma certa distância.

O operador irá aproximando-se lentamente mantendo o aparelho levemente preso entre os dedos polegar, indicador e médio, com os braços esticados, até que a massa da ponta do aparelho execute um movimento lateral em sentido contrário ou a favor da pessoa (este movimento é facilitado pelo trecho em espiral).

O ponto onde ocorre esse movimento será o início do campo aurâmico do indivíduo. A mesma operação é repetida na frente, nas costas e nos lados do indivíduo, determinando-se assim o tamanho de seu campo aurâmico, que tem uma forma oval, e os diâmetros laterais mais compridos que os diâmetros

Existem à venda vários modelos desse aparelho, que podem até ser dispensados por geomantes experientes, quando este aprende a usar a sua sensibilidade — substituindo o aparelho pela mão direita, que irá se aproximando da pessoa posicionada, como acima, o operador sentirá na palma da mão uma mudança das condições normais, por exemplo, uma espécie de corrente fria, uma comichão, um formigamento, uma espécie de resistência do ar etc, que lhe indicará que chegou no início do campo aurâmico dessa pessoa





## INSTRUMENTOS RADIESTÉSICOS – AURA METEER SONORO

O aura-meeter é um aparelho geomântico usado para medir de uma forma audível a intensidade do campo bioenergético de um determinado indivíduo.

Para obtermos esta medição basta colocarmos dois dedos de cada mão (indicador e médio) da mão esquerda nos terminais do aparelho, que emitirá um efeito sonoro; logo se colocam os dois dedos da mão direita e também haverá uma emissão sonora.

O operador deverá avaliar se o som emitido pelo toque da mão esquerda é maior, igual ou menor ao toque da mão direita, isto equivale a dizer: se for maior, ou igual, a pessoa está equilibrada ou normal; se for menor, a pessoa está num processo de "stress"; porque o ciclo de entrada e saída de energia no corpo humano se processa pelas pontas — sua entrada é pela mão esquerda e sua saída é pela mão direita.

Assim a energia (prânica), que é captada pela ponta (neste caso a mão esquerda), terá um consumo natural com o seu processamento dentro do corpo e a energia usada ou sobressalente sairá pela outra ponta (ou mão

Outro aparelho eletrônico parecido ao primeiro interpreta o estado de frequências alteradas, que se encontra num determinado momento o corpo de uma pessoa.

Para fazer essa medição, colocamos os dois bornes terminais nos dedos indicadores da mão direita e nos da mão esquerda, o aparelho é graduado para emitir um som ou ao mesmo tempo é apontada por agulha numa escala graduada a situação da frequência vibratória do indivíduo pesquisado.

O aparelho registra através de uma agulha num mostrador e de uma fonte sonora desde o momento em que o indivíduo inicia sua concentração mental até o momento em que entra no estado alterado de consciência ou meditativo.

O aparelho atua no indivíduo do seu estado normal para a consciência "alfa".



## INSTRUMENTOS RADIESTÉSICOS - PÊNDULO

Consiste de uma massa de madeira, vidro, cristal, ferro, latão, borracha, cujo peso pode variar entre 10 e 100 gramas, que ficam suspensas por um fio de cânhamo, linho, seda, nylon; seu comprimento é variável de acordo com a sensibilidade do operador.

Alguns radiestesistas como o Frei Padey aconselha dar ao pêndulo o tamanho do antebraço do operador; outros como o Abade Mermet aconselham para um pêndulo com uma massa de 10 a 20 gramas e um fio que não ultrapasse os 30 centímetros; no nosso método verificamos que o comprimento do fio depende da forma, da massa e do operador que irá calibrar esse pêndulo para todas as frequências vibratórias do espectro, portanto a experiência nos mostrou que 50 centímetros são suficientes para o pêndulo neutro de madeira que normalmente usamos, o fio que sobra após a calibragem é cortado fora.

O fio mais indicado para segurar o pêndulo é aquele que não admite deformações; assim adotamos fios de nylon com seda, cordéis finos para sapateiros, cordéis para linha de pesca, cujo diâmetro não passe de 1/2 milímetro, a cor que preferimos é a preta.

### Forma do pêndulo

Pode ser muito variada. São comuns os redondos, os cilíndricos, os ovais, os cilíndricos com anéis e ponta afunilada, mas o pêndulo que preferimos é o cônico terminado em ponta.

Famosos radiestesistas como o Abade Mermet e Henry de France usavam pêndulos esféricos, portanto a forma depende do gosto de cada um, desde que seja mantida a relação massa/comprimento do fio e o operador se sinta a vontade com ele.

### Forma de calibrar o Pêndulo

Todos os pêndulos funcionam de uma forma ou de outra, mas para termos realmente um equipamento que possa medir as frequências vibratórias dentro de uma faixa das cores visíveis do espectro, cuja unidade de medida é o Amstrong (A°), este deve ser calibrado da seguinte forma:

- Adquirir um pêndulo de madeira com uma massa aproximada de 100 g.



- Adquirir uma linha ou fio de mais ou menos 50 cm, na cor preta, para segurar o pêndulo, e que não admita deformações, podendo ser de nylon com seda, um cordel fino de linha para sapateiros, cordéis para linha de pesca, cujo diâmetro deve estar entre 0,5 e 1,0 mm.

- Dispor de uma carteira com todas as cores do espectro, nesta ordem: vermelho, laranja, amarelo, verde, azul, índigo e lilás; acima deste temos o branco e abaixo do vermelho temos o preto. Considerando que a cor não existe; na realidade, "vemos" frequências vibratórias da luz, que captadas pelo nosso nervo óptico são transmitidas ao cérebro para serem decodificadas, e vistas pelo nosso cérebro, apresentando-se como cores visíveis, cujas frequências vibratórias podem ser medidas em Amstrongs.

- Para calibrar o pêndulo, que previamente prendemos ao fio através de um nó especial (tipo forca), colocamos a carteira de cores abaixo dele e iniciamos a calibragem primeiro acima da cor vermelha, depois de calibrado é feito um nó e se calibra a segunda cor (o laranja), e assim sucessivamente.

Dessa forma obtemos o nosso pêndulo calibrado que foi transformado num aparelho preciso (de pendendo somente da precisão de nossa calibragem) que servirá

## Forma de segurar o Pêndulo

O pêndulo deve ser suspenso entre as polpas dos dedos polegar e indicador da mão direita, acima do nó que corresponde à nossa frequência vibratória (caso se faça uma pesquisa a nosso respeito sobre objetos ou também sobre pessoas ausentes), ou acima do nó que corresponda à frequência vibratória de um cliente (no caso de pesquisar uma pessoa presente).

## Forma de operar com um pêndulo calibrado

É segurar o fio acima do nó correspondente às frequências vibratórias da cor escolhida (que depende do tipo de operação: se queremos pesquisar uma pessoa presente, escolheremos a cor correspondente à pessoa.

Se queremos fazer uma prospecção à distância escolheremos a frequência da cor do operador), observando-se o tipo de giros ou oscilações que o pêndulo apresenta. Se forem giros à direita serão consideradas positivas, caso contrário negativas.

Dessa forma o radiestesista tem uma noção exata das freqüências vibratórias com que está lidando, podendo definir com absoluta segurança "que tipo de radiações telúricas positivas ou negativas fluem de um determinado lugar, e, no segundo caso, quais as possíveis doenças que podem provocar, quais as deficiências energéticas desta ou daquela pessoa, assim como seus órgãos afetados".

Alguns geomantes não calibram o pêndulo, usam uma distância fixa no pêndulo, como, por exemplo, o famoso radiestesista francês Henry de France, que usava um pêndulo cujo fio estava enrolado numa vareta que tinha um pequeno corte na ponta; quando ele operava, seu pêndulo costumava desenrolar o fio até chegar a uma distância fixa que prendia, dando início a sua pesquisa.

O pêndulo geralmente parte de um estado de repouso inicial para apresentar depois algumas oscilações e balanços que em breve se transformam em rotações, que adquirirão um máximo de estabilização, dando uma série de giros, seguidos de uma breve parada, para depois repetir os giros e assim por diante.

Esse número de giros são as "séries", que são constantes para cada objeto ou indivíduo. Notaremos também que o operador, após ter sido penetrado pelos eflúvios das ondas, vibrações ou radiações provenientes dos objetos animados ou inanimados que

Concluindo que os instrumentos radiestésicos são nada mais do que amplificadores que transmitem ao operador sensações provindas dos objetos pesquisados e que seriam de difícil percepção sem o seu auxílio.

A grande maioria dos radiestecistas usam o pêndulo com uma distância aleatória para as suas pesquisas. Vemos esse sistema com alguma reserva, pois não entendemos como poderia dar certo essas prospecções senão quantificam freqüências vibratórias das pessoas, objetos ou radiações que são alvos de suas pesquisas.

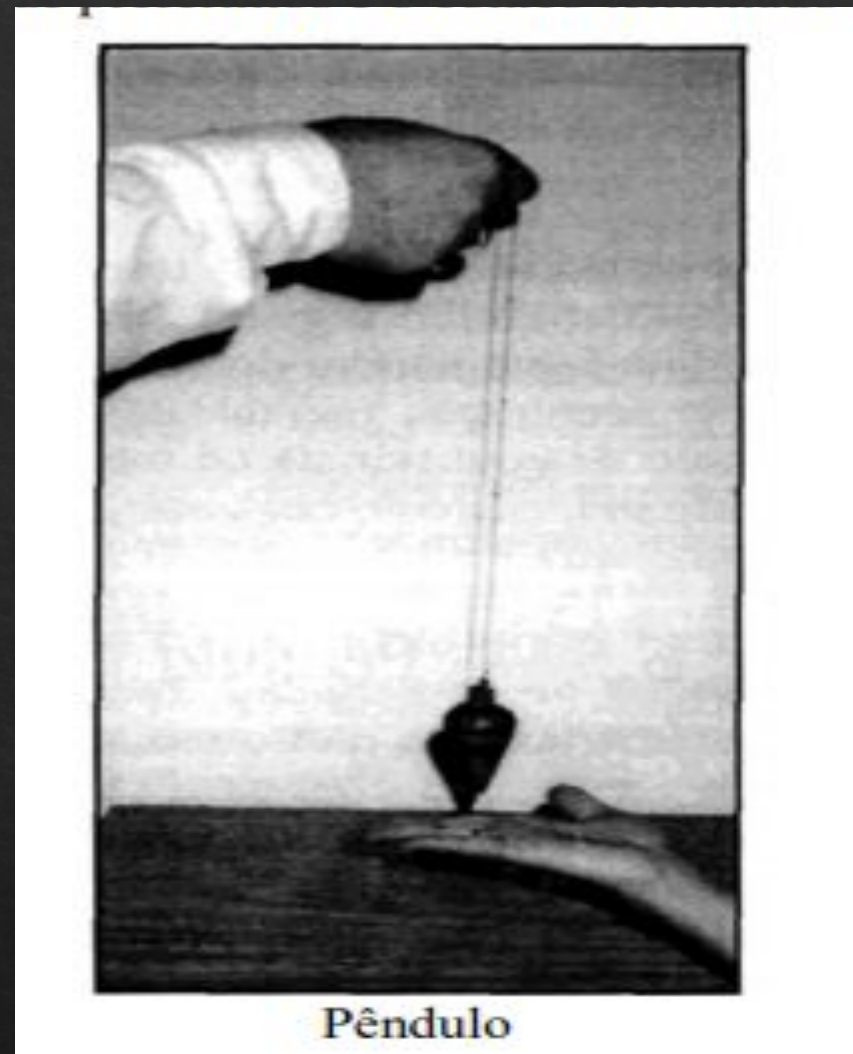
Fizemos esse comentário porque entendemos que não se pode escolher uma distância do pêndulo ao acaso, baseado somente na intuição, quando podemos dispor de um aparelho (previamente calibrado) que pode registrar perfeitamente as faixas das freqüências vibratórias das cores medidas em Amstrongs (A





Demostramos acima que a radiestesia se utiliza das leis físicas conhecidas; sabemos também que o pêndulo funciona como um braço de alavanca que cria um "momento de força", onde a massa do pêndulo seria o "apoio", o comprimento do fio é o "braço", que em conjunto funciona como um amplificador que transmite ao nosso cérebro as fracas vibrações energéticas dos corpos pesquisados.

Portanto entendemos que o postulante de aprendiz ao "feng shui" ou radiestesia, deve considerar este estudo com a maior seriedade, dedicando-lhe parte de seu tempo para aprimorar a sua técnica, porque com certeza, para ser um bom radiestesista, precisará de muitos anos de prática por ser este estudo um conjunto de conhecimentos que envolvem a utilização da anatomia, da acupuntura e auriculopuntura, da argiloterapia, da cristaloterapia, da cromoterapia, do domínio da mente, da Física, dos florais, da metaloterapia, da musicoterapia, das plantas curativas para liberar a circulação do fluxo positivo da energia Ch'i, ou coibir a energia negativa Sha, que se estagna em certas casas ou apartamentos; para fazer um diagnóstico energético preciso, do estado de saúde de uma pessoa no momento atual ou num futuro próximo ou para a prospecção de minérios e procura de fontes de água, onde conhecimentos de geologia e topografia serão necessários.



## INSTRUMENTOS RADIESTÉSICOS – PÊNDBULO OCO

É um pêndulo preparado com uma cavidade interior que permite a colocação de pequenas quantidades de materiais, pedacinhos de metal, ou outros objetos, que funcionam como testemunhas, e cujo objetivo é identificar objetos, metais similares a essas testemunhas.

Muitos radiestesistas que usam geralmente em suas prospecções forquilhas ou varetinhas, para terem absoluta certeza, costumam comprovar suas pesquisas usando pêndulos ocos nos quais colocam a "testemunha" para verificar se as ondas radiestésicas emitidas pelo metal procurado vêm juntar-se às ondas "semelhantes" emitidas pelo metal da "testemunha", reforçando sua atuação com maior intensidade.

Para identificar um mineral, este é colocado numa mesa (preferivelmente ao sol), perto de um outro já conhecido que se supõe ser igual; apontaremos o metal conhecido com o dedo indicador da mão esquerda como antena.

A seguir contamos o número de giros que o pêndulo faz e apontamos para o metal desconhecido; se o número de giros do pêndulo for igual, o metal também será igual.

Se colocarmos um pedacinho de testemunha do metal conhecido num pêndulo oco e aplicar este acima do metal desconhecido e este for igual ao metal da testemunha, o número de giros apresentados será igual a este.






## INSTRUMENTOS RADIESTÉSICOS - APAELHOS E ARTEFATOS CORRETIVOS DO FENG SHUI

Inúmeros elementos são usados para corrigir as falhas ou influências energéticas negativas que podem acontecer nas casas ou com as pessoas.

Esses elementos corretivos, pela sua função, podem ser classificados em:

### 1. De uso pessoal ou decorativo, entre eles temos os:

- Castiçais com abafadores e velas.
- Elementos sonoros, como o sino "Temple bells", sinos dos ventos, sinos eólicos...
- Incensários, queimador de essências e incensos variados.
- Mandalas chinesas (Ba-guá), egípcias, indianas e tibetanas.
- Pantáculos — medalhões com gravuras em alto-relevo para conferir ao usuário ou ao ambiente proteção, fortuna, saúde, amor, prosperidade, sabedoria, emoção e ligação mística a hierarquias superiores.
- Porta-cristais e bolas de cristal.
- Pulseira, anéis, pingentes, botons e medalhas, com os motivos acima, pulseira radiônica com o Símbolo de



## 2. De uso Cromoterápico, temos:

- Cristal flux — é um dispositivo que possui um cristal acoplado num bastão (bastão atlante) ou numa base com um filtro colorido, que suporta um cristal, que pode ser iluminado na cor desejada (trocando-se o filtro colorido).
- Projetor cromoterápico — é uma lâmpada com foco direcional que possui um filtro colorido que produz a cor desejada, bastando trocar o refil do filtro.



## 3. Outros elementos corretivos, entre estes temos:

- Pirâmides, de inúmeros tamanhos e materiais variados.
- Cristais, in natura ou lapidados, cuja função é criar uma egrégora que transmute as energias densas ou negativas localizadas em pontos específicos de um determinado ambiente.





## O QUE SÃO APARELHOS RADIÔNICOS?

É uma variação da radiestesia na qual foram introduzidas máquinas para captar as radiações emitidas pelos corpos.

O operador senta-se frente a uma máquina que tem uma série de botões numerados em um lado, e, no outro, uma superfície de borracha onde coloca um dos dedos.

Quando se "toca" a borracha (que é interligada aos circuitos da máquina) seguida de uma adequada manipulação dos botões em que se procura adequar a máquina com as frequências vibratórias do indivíduo, acontece uma reação no dedo em resposta à questão formulada.

Nos Estados Unidos, a radiônica foi direcionada para a cura do corpo humano, onde aparelhos cada vez mais sofisticados, catalogam todas as doenças em "fichas". Esses aparelhos operam usando "amostras", que são retiradas de um determinado paciente, como uma gota de sangue, um fio de cabelo, um pedaço de unha ou uma amostra de pele.

Essas amostras são processadas pelo aparelho, que faz uma analogia entre estas e os registros do código do DNA do indivíduo, pois cada molécula contém o registro de toda a nossa existência física.

Os aparelhos radiônicos emitem certo tipo de ondas que permitem, por um fenômeno de harmonia vibratória próxima da radiestesia, harmonizar as ondas pessoais do pesquisador com as do seu paciente, procurando-se nesta simbiose as frequências que estão desequilibradas de acordo com certos padrões numéricos preestabelecidos para cada órgão.

Numerosos aparelhos de radiônica, utilizam-se também das vibrações do espectro, não somente para o diagnóstico, mas também para definir o melhor tratamento.

A Dra. Frances Farrelly, pesquisadora de radiônica desde 1940, comenta na revista "The Psychic Observer" que: "O operador da Radiônica é quem recebe as vibrações, portanto é imperativo treinar sua mente por ser esta a sua verdadeira fonte".



## FENG SHUI – DRAGÃO AZUL E TIGRE BRANCO

Os ancestrais chineses representaram as duas forças Yin e Yang por meio de um símbolo parecido com duas gotas idênticas — uma preta e outra branca — entrelaçadas dentro de um círculo.

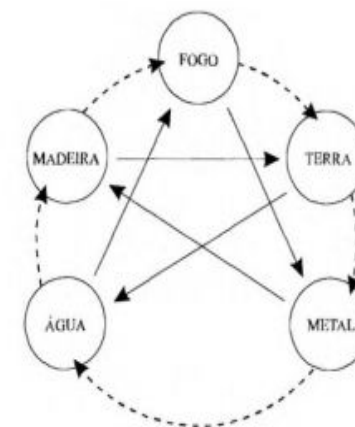
Dessa harmonia surgiu o "feng shui", que desenvolveu princípios para serem aplicados na harmonia entre os seres humanos e seu ambiente.

**Esses antigos sábios após pacientes observações concluíram que a energia Ch'i se desdobrava em diversas formas que chamaram de Sheng Ch'i ou "Ch'i energético", ou Yang, que flui naturalmente desde o período do amanhecer, da meia-noite até o meio-dia, cuja força ativa se manifesta principalmente durante a primavera e o verão, e o Ssu Chi ou "Ch'i estacionário ou letárgico" ou Yin, que flui naturalmente desde o período da tarde até a noite, cuja força ativa se manifesta principalmente durante o outono e inverno.**

Dessa forma, o Ch'i pode influenciar mais ou menos os ambientes e as pessoas através do "feng shui", dependendo da época em que é solicitado, assim sua ação será mais sentida na primavera e no verão; que são consideradas pelos sábios como as épocas mais propícias para importantes mudanças de vida —

Antigos escritores chineses escreveram 600 anos d. C. que devem ser observadas as estações do ano para obterem-se certos resultados com o "feng shui"; assim quando construimos na época do Ch'i vital, certamente acumularemos riquezas; quando não consideramos a influência do Ch'i letárgico, certamente nos acontecerão toda a sorte de problemas, dissabores e calamidades.

Da mesma forma que os meridianos da acupuntura que circulam pelo corpo garantem a boa saúde do homem, quando este mantém um equilíbrio harmônico de energia entre os elementos Yang e Yin, assim também pode ser garantida a boa saúde da Terra pelo fluxo equilibrado das freqüências vibratórias da energia vital Ch'i de um det





## FENG SHUI – DRAGÃO AZUL E TIGRE BRANCO

Os ancestrais chineses representaram as duas forças Yin e Yang por meio de um símbolo parecido com duas gotas idênticas — uma preta e outra branca — entrelaçadas dentro de um círculo.

Dessa harmonia surgiu o "feng shui", que desenvolveu princípios para serem aplicados na harmonia entre os seres humanos e seu ambiente.

Esses antigos sábios após pacientes observações concluíram que a energia Ch'i se desdobrava em diversas formas que chamaram de **Sheng Ch'i** ou "**Ch'i energético**", ou Yang, que flui naturalmente desde o período do amanhecer, da meia-noite até o meio-dia, cuja força ativa se manifesta principalmente durante a primavera e o verão, e o **Ssu Chi** ou "**Ch'i estacionário ou letárgico**" ou Yin, que flui naturalmente desde o período da tarde até a noite, cuja força ativa se manifesta

Dessa forma, o Ch'i pode influenciar mais ou menos os ambientes e as pessoas através do "feng shui", dependendo da época em que é solicitado, assim sua ação será mais sentida na primavera e no verão; que são consideradas pelos sábios como as épocas mais propícias para importantes mudanças de vida — mudanças, reformas e em especial a construção de casas.

Antigos escritores chineses escreveram 600 anos d. C. que devem ser observadas as estações do ano para obterem-se certos resultados com o "feng shui"; assim quando construimos na época do Ch'i vital, certamente acumularemos riquezas; quando não consideramos a influência do Ch'i letárgico, certamente nos acontecerão toda a sorte de problemas, dissabores e calamidades.

Da mesma forma que os meridianos da acupuntura que circulam pelo corpo garantem a boa saúde do homem, quando este mantém um equilíbrio harmônico de energia entre os elemento Yang e Yin, assim também pode ser garantida a boa saúde da Terra pelo fluxo equilibrado das freqüências vibratórias da energia vital Ch'i de um determinado local.

Esses sábios dizem ainda que poderão ser alcançados os máximos benefícios energéticos, quando uma construção se localiza num terreno cuja formação geográfica se apresenta ligeiramente inclinada, em especial no ponto de confluência entre duas montanhas ou colinas, sendo que a montanha leste (para o hemisfério Sul é a Oeste) deve ser um pouco mais alta que a outra no oeste (para o hemisfério Sul é a Leste), pois, segundo eles, esses locais são pontos de encontro das correntes magnéticas

Segundo a tradição chinesa, o dragão é superior ao tigre, por isso a colina leste ou do dragão precisa ter um destaque sobre a do tigre, apresentando-se mais alta e mais acidentada que a vizinha.

Segundo esses critérios (no nosso hemisfério Sul serão ao contrário), a formação da colina do dragão deveria localizar-se à esquerda do tigre (como quem olha de frente o Norte ficará na união das duas) e, caso as duas colinas apresentem uma continuidade no fundo, essa formação simbolizaria o acasalamento dos dois animais, portanto seria considerada ainda mais positiva.

Segundo os antigos sábios, o "feng shui" baseia-se principalmente na aliança simbólica do dragão e do tigre, que são comparados com as duas partes superior e inferior do braço do homem.

Considerando ainda que a dobra da frente do cotovelo é o local mais propício para captar os melhores fluidos energéticos.

**Esse local é considerado o ponto de máximo fluxo de energias possível, que ali são direcionadas pelos vórtices de energia canalizados pelo dragão e pelo**

É o ponto ideal para a construção de uma casa ou de um edifício, pois as pessoas desfrutarão das influências benéficas do "feng shui".

Esse local, segundo os chineses, é ideal para a construção de um túmulo, pois, segundo eles, permitirá ao morto descansar realmente em paz.

Um exemplo desse princípio está nos Túmulos Ming (Shi-san Ling), conhecidos como os Treze Túmulos, localizados perto de Bejing.

Neles estão enterrados o Imperador Yung Lo e seus descendentes. O túmulo do Imperador fica situado na união de duas colinas em forma de ferradura e seus descendentes repousam em túmulos laterais localizados nas curvas das colinas.

Outro fator importante é a orientação e a direção na qual a casa deve ser construída. De acordo com as recomendações do "feng shui", a casa deve ter sua frente voltada para o Sul (no hemisfério Norte) e para o Norte (no hemisfério Sul) para que a força Ch'i possa ser aproveitada no seu potencial máximo; para localizá-la, os chineses usavam a bússola chamada Luopan, que apontava sempre para o Sul; o que realmente interessa saber é onde fica o Norte para que possamos usar uma bússola comum para



O Luopan consiste numa bússola comum que possui uma agulha imantada, que gira livremente, apontando sempre para o Sul, sendo afixada em cima de uma placa de madeira redonda envernizada representando o céu e a base de madeira simbolizando a Terra.

Contém em seu centro uma pequena agulha magnetizada com uma ponta vermelha conhecida como o "Lago do Céu", que aponta para o Sul. Possui três faixas centradas em torno da agulha imantada; com a evolução do instrumento outras faixas foram acrescentadas, de tal forma que hoje podemos encontrar este aparelho com 38 faixas.

Fora da China o Luopan mais comum possui oito faixas concêntricas, onde são desenhados vários caracteres e símbolos chineses em preto e vermelho, que ficam encravados numa depressão da base que consiste num bloco de madeira; mas o aparelho em si é pouco usado pelos modernos "xiansheng"; somente é mencionado para efeitos históricos e para algumas práticas mais avançadas do "feng shui".

De acordo com antigas tradições, os ancestrais dos chineses ocupavam o "Reino Central" da Terra que recebia o calor e as forças positivas desde o Sul, assim

A maioria de suas montanhas nevadas mais altas (Himalaia) ficavam no Oeste e seus rios corriam em direção ao Leste; devido a isso passaram a representar os pontos cardeais colocando o Leste do lado esquerdo (representando o Dragão Azul, os mares azuis e a primavera); colocaram o Oeste do lado direito representando o Tigre Branco, as montanhas cobertas de neve, o outono e como do Norte (Sibéria) vinham os ventos gelados, representaram-no como a tartaruga, o frio e a escuridão do inverno, ocupando assim o ponto mais baixo.

De acordo com os conceitos apresentados acima pelos antigos sábios chineses, a representação dos pontos cardeais para o "HEMISFÉRIO NORTE" é a seguinte:



Outro fator importante na orientação da construção de uma casa é verificar a influência dos "cinco elementos", cujo embasamento teórico ocupa um lugar de destaque na filosofia tradicional dos ancestrais chineses, sendo adotada também pelos estudiosos do "feng shui", que consideravam fundamental a interação destes com o ambiente e a orientação da casa; assim elaboraram um conjunto de regras para relacioná-los com os planetas conhecidos da época.

**Os "cinco elementos" aparecem como formações derivadas da ação recíproca da manifestação do Yin e do Yang**, que dão origem a tudo o que existe sobre a Terra ou, como dizem os chineses, "aos 10 mil seres".

Na primeira concepção, os ancestrais chineses consideraram somente quatro elementos (Água, Fogo, Madeira e Metal) que dispuseram sobre um quadrilátero; devido à necessidade de uma atuação mais dinâmica e a soluções práticas, colocaram o quinto elemento (Terra) no centro.

Posteriormente, este foi deslocado para a periferia do quadrilátero, adquirindo então uma representação pentagonal.

Esclareçamos ao leitor que o termo elemento nada tem que ver com os elementos da cosmogonia grega, que eram os elementos básicos da estrutura da matéria.

Os elementos no conceito filosófico chinês são forças ou tendências, ou seja, elementos energéticos não-materiais, que de acordo com suas interdependências e relações recíprocas, decidem os acontecimentos no macro e no microcosmos.

Apesar dos chineses terem acrescentado dois elementos, a madeira e o metal, à lista original dos antigos gregos: Ar, Água, Fogo e Terra (omitiram justamente o Ar, que é um dos elementos mais valorizados), no "feng shui".

**Assim, os cinco elementos escolhidos definitivamente foram: a Água, o Fogo, a Madeira, o Metal e a Terra, de tal forma que todos os fenômenos e objetos que existem na natureza se manifestam nos seres e podem cair dentro da esfera de alguns desses elementos.**

Por exemplo: as estações do ano; as cores; os tons musicais; os sentimentos humanos; os sabores; os



Os chineses associaram cada um dos cinco elementos com os planetas conhecidos da época, da seguinte forma:

MADEIRA = Mu = Júpiter

FOGO = Ho = Marte

TERRA = Tu = Saturno

METAL = Chin = Vênus

ÁGUA = Shui = Mercúrio



## LEI DA DOMINÂNCIA E OS ELEMENTOS NA CULTURA ORIENTAL

Segundo os antigos sábios, a geração dos elementos se processa da seguinte maneira:

*"Cada elemento domina outro freando o seu desenvolvimento, dentro de um ciclo gerador onde o elemento que gera se chama Mãe, que gera o elemento Filho, e o Filho do Filho gera o elemento Neto; assim cada elemento é Mãe daquele que lhe segue, e é Filho daquele que o precede".*

Dessa forma, os elementos se geram uns aos outros de acordo na seguinte ordem: **a Madeira gera o Fogo; o Fogo gera a Terra; a Terra gera o Metal; o Metal gera a Água; a Água gera a Madeira que gera o Fogo, e assim indefinidamente.**

Essa geração sucessiva e incessante de um elemento para outro faz prever um crescimento ilimitado destes, o que desequilibraria as leis do Universo.

Por isso os ancestrais, preocupados com as possíveis interações entre os elementos, definiram

De acordo com as "leis de dominância e interdependência", **para manter-se o equilíbrio entre os elementos**, freia-se sua geração da seguinte forma: a Madeira domina a Terra (as raízes da árvore a penetram); a Terra domina a Água (e a absorve); a Água domina o Fogo (e o apaga); o Fogo domina o Metal (e o funde); o Metal domina a Madeira (e a corta, a lâmina do machado derruba a árvore).

Dessa forma, devido a essas duas leis que atuam simultaneamente gerando e freando ao mesmo tempo, os elementos se mantêm num constante equilíbrio entre si.

Os sábios observaram também que **essas leis tinham aplicação prática na vida quotidiana, como, por exemplo, em relação às estações**, de forma que cada uma correspondia a um elemento, assim: a madeira corresponde à primavera, que simboliza o verde das plantas, que começam a reviver depois de um longo inverno; o fogo corresponde ao verão, simbolizando o calor do Sol na sua plenitude; a terra simboliza o outono e a época da colheita dos frutos; o metal corresponde ao outono ou o início do declínio; e a água corresponde ao inverno.

**A relação gerativa e de dominância se estende também aos órgãos e vísceras do corpo humano**, interligados pelos meridianos, de onde surgem importantes indicações e regras de tratamento usados pela medicina chinesa, cujos fabulosos resultados práticos vêm através da acupuntura



De acordo com o "feng shui", a geração ou destruição dos cinco elementos pode ser representada da seguinte forma:

A Ordem da Geração A MADEIRA  $\lambda$  queima e produz o FOGO  $\lambda$  que deixa a TERRA  $\lambda$  de onde vem o METAL  $\lambda$  que flui com a ÁGUA  $\lambda$  que alimenta a MADEIRA e assim por diante.

A Ordem da Destruição O FOGO  $\lambda$  derrete o METAL  $\lambda$  que corta a MADEIRA  $\lambda$  que extrai benefícios da TERRA  $\lambda$  que polui a ÁGUA  $\lambda$  que apaga o FOGO  $\lambda$  e assim por diante.

Os cinco elementos podem relacionar-se em diferentes níveis de Yin e Yang: os números, os cardinais, as estações do ano e as condições climáticas do tempo.

Na Tabela I que segue, apresentamos as diversas interações que existem com os diversos fatores e objetos.

***Tabela — Relações dos 5 elementos***

ELEMENTO	Madeira	Fogo	Terra	Metal	Água
yin e yang	yang menor	yang maior	yin menor	yin maior	
Direção	Leste	Sul	Centro	Oeste	Norte
Clima	Ventania	Quente	Úmido	Seco	Gelado
Cor	Verde	Vermelho	Amarelo	Branco	Preto
Época	Primavera	Verão		Outono	Inverno
Número	8	7	5	9	6
Planeta	Júpiter	Marte	Saturno	Vênus	Mercúrio
Tempo	Vento	Calor	Sol	Frio	Chuva

O "feng shui" garante a associação entre os cinco elementos e os elementos do meio ambiente natural, onde se situa a construção da casa, bem como seu interior; caso estejam em desarmonia, deverão ser tomadas medidas corretivas.

Dessa forma pode ser utilizada a lista dos elementos em conflito, para serem compatibilizados com as montanhas vizinhas, evitando-se que afetem negativamente a energia Ch'i do local.

A forma das montanhas foi associada a um planeta e a um elemento, como segue:

1. Uma montanha que termina em Pico — este tipo de montanha que possui um pico cônico formando uma torre foi associada ao planeta Marte e ao elemento Fogo.

2. Uma montanha com formação semelhante à anterior, que termina com o cume arredondado, foi associada ao planeta Júpiter e ao elemento Madeira.

3. Uma montanha tipo "chapada", com um planalto na sua parte superior, foi associada ao planeta Saturno e ao elemento Terra.

4. Uma montanha, cujo cume termina em curva, foi associada ao planeta Vênus e ao elemento Metal.

5. Uma montanha, cujo topo tem a forma de uma cúpula, não muito alta e com o cume recortado pelos cursos de água, foi associada ao planeta Mercúrio e ao elemento Água.

**Outro fator bastante considerado no "feng shui" é a força da água e a sua utilização para potencializar a influência e circulação das energias positivas Ch'i dentro da propriedade.**

Sabemos que a água é um solvente universal por excelência, que dissolve, por exemplo, um sal dissociando suas partículas em "íons" e "cátions" e, em última análise em "prótons" e "elétrons" que formam o núcleo e a coroa dos átomos de toda a matéria existente.

**A água pode dissolver também átomos mais sutis como os que formam a energia magnética, que forma as linhas de força que envolvem o nosso planeta da mesma forma que dissolve os átomos ainda mais sutis que formam a energia Ch'i.**

Isto foi posto para que se compreenda a importância que o "feng shui" confere a todos os cursos de água por



Assim, poços, lagos, córregos, rios e todas as formas de cursos de água são fatores muito importantes nesta antiga arte.

Portanto, rios com leitos sinuosos e tortuosos ou com curvas graciosas podem captar um maior fluxo de energia Ch'i, que beneficiam o terreno de forma positiva.

Esses cursos de água, são freqüentemente associados ao Dragão Azul benéfico.

Por outro lado, cursos de água cujo fluxo se dá em linha reta, que formam ângulos de curva acentuados ou também de maior declividade de onde a água flui muito velozmente, são considerados negativos, pois propiciam o desperdício de Ch'i, dissolvido na água, que se afasta rapidamente do local.

Uma atenção especial é dada ao ponto de encontro de dois cursos de água, sejam estes superficiais ou subterrâneos, pois este encontro produz a chamada energia telúrica.

Ao encontrar-se os dois veios d'água, cada um dos braços do veio funciona como se fosse um vetor (imaginar uma seta com a mesma direção do curso d'água) e no cruzamento de dois vetores se forma

A direção da resultante pode ser para cima ou para baixo, o que neste caso não atrapalharia. Porém quando se projeta para cima, essa energia telúrica poderá ser positiva (quando os veios d'água trazem Ch'i benéfico, produzido por fluxos, que possuem curvas suaves), ou negativa (quando os veios d'água trazem Ch'i maléfico, produzido por fluxos, que se deslocam com muita velocidade ou têm uma trajetória reta).

Os sábios diziam também que a direção do fluxo de água em relação à casa ou a um pequeno lago em frente, é importante para o armazenamento da energia Ch'i, que trará um fluxo perpétuo de honras e riquezas para o lar da família que mora nessa casa.

Isso demonstra claramente o valor dos tanque d'água com peixes coloridos (carpas) que os orientais costumam colocar nos seus jardins, pois esta simboliza riqueza e elevado "status" social.

**Os cursos de água mais benéficos são aqueles que se aproximam da casa no sentido Leste-Oeste (no hemisfério Norte) e Oeste-Leste (no hemisfério Sul),** especialmente se a água contornar a casa, continuando seu curso sinuosamente e vagorosamente, pois desta forma a energia Ch'i trazida pela água permanecerá por mais tempo em torno dela.

Se o curso da água se localiza ao Sul (no hemisfério Norte) e no Norte (no hemisfério Sul) não haverá problema, desde que a água circule suavemente; para que a energia Ch'i não se escoe rapidamente, será necessário que sua saída do terreno receba uma proteção adequada.

**Os chineses acreditam que um local com água é um lugar abençoado, porque simboliza vida, fertilidade, crescimento, prosperidade e os locais que não possuem água são amaldiçoados porque simbolizam destruição, morte, esterilidade etc.**

Mesmo que um curso d'água possa apresentar algum problema dentro dos conceitos dos praticantes do "feng shui", sempre haverá a possibilidade de que estes possam ser sanados com suaves curvas, transformando o curso d'água em um captador de "força vital positiva".

Para os ocidentais não existe a necessidade de modificar o leito de um curso de água e torná-lo eventualmente mais positivo, pois isto envolveria custo.

O "feng shui" prega uma interação atemporal entre a água corrente e a terra; assim, para alterar os cursos d'água, porque mesmo nas condições mais negativas, é

Dessa forma uma pessoa que tem a felicidade de morar perto de um córrego Ch'i positivo pode aumentar ainda mais seu potencial usando elementos vegetais como árvores, arbustos, plantas ornamentais, vasos de flores e outros elementos materiais como barreiras, muros, pontes, fontes, etc, de acordo com os preceitos do "feng shui", evitando-se assim a perda da energia Ch'i.

**Um outro elemento que distribui a energia Ch'i é o vento; a energia Ch'i não poderia ser acumulada em ambientes onde fosse permitido que o vento entrasse livremente num terreno vindo de qualquer direção.**

Como as correntes do vento consideradas negativas vinham do norte (para os sábios que moravam no hemisfério Norte, para nós seria ao contrário pois moramos no hemisfério Sul), deduziram que era necessário proteger este lado da casa com uma fileira de árvores, com uma cerca viva bem alta, ou com algum tipo de estrutura como um muro, que barrasse os ventos vindos do Norte; por outro lado poderia permitir-se o acesso dos ventos cálidos do Sul, porque além de aquecer permite a entrada da energia Ch'i.

De acordo com esses conceitos a melhor localização de uma propriedade seria num vale côncavo protegido dos ventos fortes, impedindo assim que fosse dissipada a energia positiva Ch'i; porém, esta concavidade não poderia ser muito



## PRINCÍPIOS BÁSICOS DO “FENG SHUI”

Os princípios básicos do "feng shui" foram elaborados em sintonia com os "cinco elementos" e com a sua interação, que lhes confere uma importância especial para a localização ideal de uma casa.

No meio urbano, quando se apresenta uma cidade:

- com um bairro onde os telhados das casas são desiguais, uns mais altos que os outros, podemos compará-los ao elemento água;
- um bairro com muitas torres de igrejas, chaminés de fábricas, antenas de rádio e televisão e muitos prédios construídos com formatos finos e altos podemos relacioná-los ao elemento fogo;
- um bairro de construções populares, todas semelhantes, com seus telhados baixos, tais como ocorrem com condomínios e conjuntos habitacionais, podemos relacioná-los ao elemento terra;
- um bairro de prédios comerciais ou de apartamentos, semeados com várias pontes e viadutos, podemos associá-los ao elemento madeira;

**Tabela II — Relação dos 5 elementos com o tipo de construção e os relevos**

Forma da construção	Fogo	Madeira	Ambiente Terra	Metal	Água
<b>Fogo</b> Prédios c/ telhados pontudos	Confere estabilidade p/um tempo limitado	Confere prosperidade e abundância	Confere sucesso e felicidade	Confere êxito na sociedade	Confere insucesso por fluidos negativos
<b>Madeira</b> Prédios altos residenciais	Confere possibilidades de complicações	Confere grande estabilidade	Confere sucesso de forma rápida	Confere instabilidade no relacionamento	Confere muita paz e harmonia interiores
<b>Terra</b> Edifícios de telhado baixo	Confere auto-afirmação e estabilidade	Confere pouca motivação	Confere estabilidade material e emocional	Confere muita paz e tranquilidade	Confere sucesso em empresa individual
<b>Metal</b> Telhados c/ curvas	Confere dificuldades financeiras	Confere muita ansiedade e solidão	Confere muita prosperidade	Confere longa estabilidade	Confere um sucesso razoável discreto
<b>Água</b> Casas isoladas, prédios independentes	Confere um relacionamento difícil com os vizinhos	Confere boa convivência e harmonia dentro do lar	Confere tensões no lar e insatisfação com a vizinhança	Confere muito sucesso e prosperidade na vida	Confere bons relacionamentos e estabilidade

Também no meio rural cada elemento tem sua analogia com um tipo de relevo:

- um local com relevos acidentados com picos de montanhas finos e altos podemos relacioná-los ao elemento água;
- um local com campos ladeados cheio de colinas pontiagudas e repleto de altas árvores espalhadas nas redondezas, podemos relacioná-los ao elemento fogo;
- um local com um relevo plano e aberto podemos associá-los ao elemento terra;
- um local de florestas e colinas onduladas, podemos associá-los ao elemento madeira; um local de relevo sinuoso, podemos associá-los ao elemento metal.

*Tabela III — Elementos controladores*

<b>Pelo Formato</b>	<b>Significado</b>	<b>Elemento Ameaçador</b>	<b>Controlador Criativo</b>	<b>Controlador Destrutivo</b>
<b>Fogo</b> Prédios c/ telhados pontudos	Forte tendência ao desenvolvimento do intelecto e ao sucesso pessoal. Ideal p/ pessoas ambiciosas, pois representa também a determinação para os que desejam firmemente progredir na vida	<b>Água</b> Construir um tanque no jardim na janela do apartamento para neutralizar o efeito do fogo	Madeira	Terra

<b>Pelo Formato</b>	<b>Significado</b>	<b>Elemento Ameaçador</b>	<b>Controlador Criativo</b>	<b>Controlador Destrutivo</b>
<b>Madeira</b> Prédios altos e residenciais. Postes e torres de transmissão. Árvores muito altas	Crescimento e criatividade, ideal para pessoas que estão começando a vida, constituindo família ou que pretendem iniciar um trabalho longe de onde moram. Local aprazível, ideal para morar. Estimula o crescimento lento mas seguro, ideal p/ os que colocam as reações pessoais e a felicidade acima de tudo	<b>Metal</b> Colocar um aquário ou tanque com carpas ou peixes coloridos	Água	Fogo



Na Tabela III, anterior, apresentamos um resumo dos diversos significados simbólicos de acordo com o "feng shui", para cada um dos "cinco elementos", que devem ser considerados por ocasião da escolha da casa.

Quando se vive em um local onde os elementos se encontram em oposição, pensamos em nos mudar para outro local onde nem todos os aspectos são negativos; o "feng shui" mostra que é possível melhorar a situação, introduzindo no ambiente algumas correções através dos chamados "elementos controladores".

Esses elementos são aqueles que ora "destroem" o elemento que está criando problemas ora "reforçam" o elemento que está sendo "ameaçado".

Como exemplo, um local definido como Madeira sofre a ameaça de um vizinho definido como Metal, o certo será introduzir o elemento controlador Água para que gere Madeira e um outro elemento Fogo para que destrua o Metal.

Muitas vezes aparece mais de um elemento negativo na construção da futura casa. **Neste, caso para corrigir o problema, são usados tanto os fatores destrutivos quanto os criadores**, que são considerados como elementos duplos e podem ser usados tanto no jardim quanto na janela do

Para cada condição dupla abaixo, são sugeridos os seguintes elementos corretivos:

- Para FOGO e MADEIRA, usar flores vermelhas e um porta-incenso.
- Para FOGO e TERRA, usar uma luminária de cerâmica na parte externa da casa e uma lamparina de querosene na mesa.
- Para FOGO e METAL, usar um ornamento de porcelana vermelho no jardim e um candelabro de prata.
- Para FOGO e ÁGUA, usar um aquecedor central de água e um recipiente de vidro em forma de pirâmide.
- Para MADEIRA e TERRA, plantar cactos no jardim e colocar flores ou plantas desidratadas num vaso.
- Para MADEIRA e METAL, pintar de verde a garagem e colocar um adorno na sala, que pode ser uma faca ou uma espada com cabo de madeira.
- Para MADEIRA e ÁGUA, construir um tanque no jardim, adornado com plantas aquáticas e colocar como decoração na sala um cachimbo feito de bambu.
- Para TERRA e METAL, colocar um recipiente de ferro cheio de areia na sala junto com ornamentos de ouro ou de latão (amarelos).
- Para TERRA e ÁGUA, colocar no jardim um chafariz ornamental com arranjos de pedras do mar.
- Para METAL e ÁGUA, colocar um recipiente de ferro no jardim com água para os pássaros e um quadro com

Alguns Xiansheng modernos, acostumados com os extensos planaltos chineses, determinaram que a proteção feita através de muros ondulados ou de uma fileira de árvores na divisa do lado Norte da construção eram suficientes para proteger as propriedades que tinham sua frente voltada para o Sul.

Em conseqüência, no hemisfério Sul, a proteção deverá ser colocada na divisa Sul, para as casas voltadas para o Norte; estas orientações vigoram até os dias de hoje.

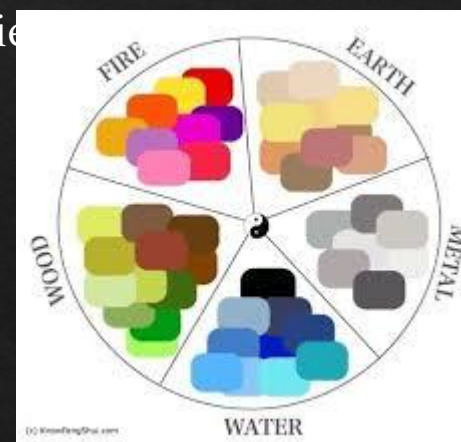
Em vista disso os mais experientes Xiansheng chineses se reuniram para desenvolver um sistema de orientação que fosse aplicável a qualquer localidade dentro das nossas condições atuais.

Esse sistema no início previa o uso Luopan para estabelecer a direção do fluxo de Ch'i positivo, mas, hoje em dia, basta uma simples bússola e uma tabela elaborada por esses sábios sugerindo a orientação ideal para o posicionamento da casa, de acordo com as influências astrológicas do ano de nascimento do homem ou mulher, o futuro morador da casa.

De acordo com essa Tabela de Orientação, a porta de entrada da casa deverá ser voltada para a direção ideal sugerida, mas se por algum motivo isso não for possível, deverá ser estimulado o fluxo da força vital Ch'i, para fluir livremente desde a porta de entrada da frente até para os aposentos principais, considerando-se que a sala e o dormitório são os cômodos primordiais da casa.

Quando não for possível alterar a orientação de uma casa, o seu espaço interno poderá ser organizado de tal forma que se beneficie o aposento, mesmo que seja preciso transformar sua função em outra, para permitir o aumento do fluxo da energia Ch'i.

De acordo com o "feng shui", até mesmo um apartamento tipo "quarto-sala" deverá ter seus ambientes definidos adequadamente; assim a cama e a sala deverão ficar separados do ambiente da





## REGRAS GERAIS DO “FENG SHUI”

Quando um córrego ou um rio passam pelos fundos do terreno, a entrada principal da casa deverá ficar voltada para os fundos, pois, de acordo com o "feng shui", essa posição permitirá um maior fluxo de energia Ch'i para a casa.

Se o terreno oferece um aclave na parte da frente, a entrada principal deverá ficar voltada para os fundos, pois os sábios chineses acreditavam que uma propriedade cuja frente é levemente mais baixa que os fundos, está sujeita a dispersar a influência negativa do Sha.

Quando um terreno apresenta na sua frente grandes espaços abertos na direção NORTE, como: arrozais, vales, lagoas ou até mesmo o mar, esse local será ideal para captar energia Ch'i positiva, devido aos ventos provenientes do NORTE que transportam grande quantidade de energia benéfica.

O caminho da entrada da garagem da residência deve possuir sempre que possível uma leve curva para atrair as influências benéficas do fluxo de energia Ch'i para a casa.

Na área urbana, cada bairro possui aspectos característicos que podem ser facilmente identificados após cuidadosas observações que permitem levantar os possíveis elementos conflitantes, em especial aqueles que poderão afetar a futura residência.

Dentro dos critérios do "feng shui" as casas negativas ou que trazem má sorte aos seus moradores são aquelas que atraem ou prendem a energia Sha negativa, entre estas podemos destacar:

- Uma casa voltada para um cruzamento de duas ruas em T, como também uma casa situada no fim de uma rua sem saída, pois ambas recebem diretamente o fluxo da energia negativa Sha.
- Uma rua sem saída não só prende a energia negativa do Sha, como também cria dependência e sensações de aprisionamento nos moradores da casa.
- Uma casa situada num terreno triangular é considerada de má sorte, pois este formato atrai a energia negativa Sha, porém se a porta principal é localizada num dos lados do triângulo o efeito negativo é neutralizado.

- Uma casa que tem uma grande árvore plantada exatamente em frente a porta de entrada é considerada azarada, porque essa árvore desviará a entrada de dinheiro para o morador da casa. Da mesma forma, na área urbana, postes de energia elétrica ou de telefone, cabos de energia, torres de transmissão, chaminés, monumentos ou colunas conduzem Sha negativo para dentro das residências caso esta se localize próximo a tais elementos, provocando todo tipo de infortúnio e azar.

- Na área urbana, deve-se analisar com cuidado a relação existente entre a casa e as outras construções vizinhas, especialmente quando existe algum prédio ou conjunto de casas alinhadas frente a ela, cujos cantos apontam em sua direção; pois de acordo com o "feng shui", os ângulos retos ou fechados são considerados "flechas ocultas" que direcionam o Sha negativo diretamente para o local que apontam esses ângulos, provocando ambientes insalubres geradores de doenças. Quando esses ângulos retos ou esquinas agudas são dirigidos a uma loja ou um edifício comercial, podem trazer azar e má sorte para os negócios, porque a energia Sha negativa afasta o dinheiro. O mesmo efeito das "flechas ocultas" acontece quando existe frente a casa uma rua que quebra formando uma esquina.

- Devem ser evitados também os túneis ferroviários, as pontes e outras obras de arte rodoviárias que estejam voltadas para a casa ou propriedade.





## UTILIZAÇÃO PRÁTICA DO FENG SHUI PARA TORNAR A SUA CASA MAIS SAUDÁVEL

Essas regras foram desenvolvidas da forma mais natural possível **para tornar as casas harmoniosas e saudáveis para os seus moradores**, de forma que os princípios estabelecidos pelos antigos sábios chineses são válidos até nos dias de hoje.

Um dos princípios mais importantes do "feng shui" é que os aposentos deverão ter a **forma quadrada ou no mínimo retangular**. Isto porque eles acreditavam por analogia que o quadrado simbolizava a Terra e conseqüentemente o equilíbrio geométrico.

Dessa forma qualquer apartamento, mesmo os pequenos "quarto-sala", poderão cumprir com todas as exigências do "feng shui" garantindo o fluxo livre do Ch'i positivo.

**Assim ambientes que possuem formas irregulares podem conter "Áreas Negativas ou Mortas"** que impedem a circulação do Ch'i, criando ambientes perigosos para os moradores, pois as energias quando não têm liberdade de circulação podem ficar estagnadas.

Estas áreas podem ser corrigidas colocando-se móveis sólidos como um guarda-roupa, uma cômoda ou uma cristaleira, que regulem o formato dos cantos mais agudos.

**De acordo com o "feng shui", existe um padrão de dimensões adequado para um aposento qualquer**, que se for seguido, permitirá que a energia Ch'i circule com maior liberdade; estes números vêm sendo utilizados pelos xiansheng desde os primórdios, mas como foram determinados com essa precisão ninguém sabe.

Esse padrão de dimensões foi desenvolvido originalmente pelos primeiros xiansheng, baseando-se nos estudos dos Oito Trigramas e do "I Ching", resultando para os diversos cômodos os números que seguem:

- Dimensões consideradas positivas: de 0 a 5,375 m de 16,125 a 26,875 m, de 37,625 a 48,375 m.
- Dimensões consideradas negativas: de 5,375 a 16,125 m, de 26,875 a 37,625 m.

**Ou adicionando qualquer múltiplo de 0,43 m para os números listados acima.**

Dessa forma, segundo o "feng shui", é possível adequar qualquer ambiente que apresente dimensões negativas, corrigindo-as com a colocação de algum móvel, fixando-o nas paredes, como: armários, cristaleiras, prateleiras, estantes de livros ou qualquer um outro objeto que reduza as dimensões livres do ambiente dentro dos padrões positivos determinados pelo "feng shui".

Ao comprar uma residência já construída, devemos pensar sempre na possibilidade de sua reforma, pois obviamente encontraremos vários ambientes que não estarão de acordo com o "feng shui", entre eles podemos destacar:

- **Paredes de tijolos furados em lugar de tijolos maciços**; o "feng shui" prefere as paredes maciças uma vez que simbolizam segurança e a aliança entre as montanhas do Dragão Azul e as do Tigre Branco.

Essa preferência pode talvez refletir o passado da civilização chinesa, numa época em que por segurança as casas eram construídas com muros de pedra ou com paredes de tijolos maciços; conforme a importância de seu dono, podia ser até uma fortaleza destinada a defender seus moradores contra possíveis ataques dos inimigos rivais ou vizinhos.

- O "feng shui" recomenda que as cadeiras e sofás permaneçam sempre que possível encostados a uma parede maciça; considerando-se posição ideal destes, quando oferecem ao seu ocupante uma vista agradável da janela.

- Ambientes cobertos com vigas aparentes de madeira, que são muito usadas como decoração entre nós, especialmente nas salas e nos jardins de inverno, são consideradas pelo "feng shui" opressoras do Ch'i, afirmando que sentar numa cadeira ou dormir numa cama colocada debaixo de uma dessas vigas atrai as influências negativas do Sha.

Essa influência pode ser eliminada através do uso de um talismã, como, por exemplo, um sino da felicidade afixado debaixo da viga, que liberará a força vital.

- Quando o forro do teto apresenta-se inclinado, considera-se que pode impedir o fluxo de Ch'i; portanto é um elemento negativo dentro dos conceitos do "feng shui".

- O "feng shui" admite o uso de paredes divisórias, pois, à medida que a família aumenta, a casa precisa ter a flexibilidade suficiente que permita fazer modificações nos ambientes, de acordo com as suas necessidades. Como geralmente as modificações na estrutura da casa ou do apartamento são difíceis de serem executadas, as mudanças podem ser feitas usando-se simplesmente divisórias, distribuídas de tal forma que não afetem o "feng shui" da casa.



- Quando aparecem elementos negativos na parte externa de uma propriedade, como: novas construções; instalação de postes de energia elétrica ou de telefone, é preciso fazer algumas mudanças no interior da casa, como, por exemplo, a reorganização da distribuição dos móveis; mudanças na decoração; a troca das cores dos móveis e das peças de decoração, mesmo que o Ch'i aparentemente não tenha sido afetado por tais coisas.

- Outro ponto importante dentro dos critérios do "feng shui" que requerem muita reflexão e estudo consiste na iluminação e nas cores para a decoração da casa.

Para o "feng shui", a iluminação ideal de uma casa é a que apresenta um equilíbrio ou uma proporção de igualdade entre a luz natural e a luz artificial, emulando o equilíbrio entre o Yin e o Yang; desta forma, os excessos para mais ou menos são prejudiciais; excesso de luz natural vinda de fora pode ser tão prejudicial quanto excesso de luz artificial proveniente do interior da casa.

Deve ser verificado se a redução da claridade excessiva não afeta de alguma forma a ventilação, porque a energia Ch'i positiva circula livremente em

- O uso excessivo de iluminação artificial torna pesado (Yang) o interior de uma residência, especialmente em casas que têm muitas construções em volta, tornando-se necessário reduzir essa iluminação, tornando o ambiente mais leve (Yin) para seus moradores; da mesma forma um ambiente muito quente (Yang) ou muito frio (Yin), afetam a circulação do Ch'i dentro da casa.

- De acordo com os princípios do "feng shui" as cores são usadas para elevar o estado de espírito; eliminando o desânimo, são consideradas como Yang, pois são estimulantes, por vibrar calor, força e vitalidade, são as cores quentes como o: vermelho, amarelo, laranja e roxo-avermelhado; as cores calmantes são consideradas como Yin, pois aquietam o ânimo, trazendo paz e tranqüilidade de espírito, são as cores frias como o: verde, azul, índigo, roxo-azulado, lilás e cinza; assim o equilíbrio entre essas cores é mantido quando suas tonalidades são compatíveis, evitando-se que o uso de cores fortes não venham a agredir a visão do ambiente, tornando-o "pesado"; outrossim deve ser evitado o uso do vermelho-carmim junto com o verde-água.

Com o uso das cores podemos reforçar algumas qualidades inerentes a elas, como segue:

- As cores vermelha e laranja são vibrantes e estimulantes, são muito usadas pelos chineses para alcançar a felicidade e a prosperidade; dentro da casa devem ser usadas moderadamente pelo seu alto teor de excitabilidade

- A cor amarela representa o Sol; é utilizada para afirmar o poder, pois simboliza a autoridade e a alegria que combatem a energia Sha, especialmente nos ambientes de pouca luminosidade.

- A cor verde é a favorita do povo, pois promete paz e longevidade; normalmente é associada à natureza, estimula a criatividade e facilita a circulação da energia positiva do Ch'i.

- As cores azul e violeta simbolizam dois níveis das bênçãos do céu; são muito usadas pelo seu efeito calmante que harmoniza o ambiente conferindo-lhe tranqüilidade e paz.

- A cor branca simboliza a pureza, a elevação espiritual, porém endurece um pouco os sentidos por estimular o mental abstrato (Manas no corpo Causai), que é difícil de sentir quando a pessoa não possui um razoável conhecimento esotérico.

- A cor dourada, especialmente quando associada ao vermelho, foi muito popular na China durante séculos, pois promete sorte, fortuna e riquezas.

Desde tempos imemoriais as cores utilizadas pelos chineses na decoração de suas casas, até mesmo no palácio da família imperial, eram definidas de acordo com os

O essencial é estabelecer um equilíbrio entre as cores e os móveis para não congestionar o ambiente com excesso de barreiras, que possam impedir o fluxo do Ch'i positivo e a circulação das energias Yin e Yang.

A circulação do Ch'i de uma casa escura e deprimente pode melhorar sensivelmente depois de aplicar em seus ambientes cores apropriadas, correspondentes ao signo regente da data de nascimento do dono da casa, que obviamente é retirado do horóscopo chinês e corresponde a um animal dos doze signos.

O "feng shui" determina que as cores mais apropriadas para serem usadas na casa, de acordo com o signo de nascimento do dono ou responsável desta, estão de acordo

### *Relação das cores com o signo de nascimento da pessoa*

<b>Signo — Animal</b>	<b>Cores</b>
Galo	Branco, vermelho e amarelo
Cachorro	Amarelo, branco e vermelho
Porco	Amarelo, branco e vermelho
Rato	Branco, vermelho e verde
Boi	Amarelo, branco e vermelho
Tigre	Amarelo, branco e vermelho
Coelho	Branco, vermelho e roxo
Dragão	Branco, verde e vermelho
Cobra	Branco, verde e vermelho
Cavalo	Branco, verde e vermelho
Carneiro	Branco, verde e amarelo
Macaco	Branco, verde e amarelo



## DICAS DO FENG SHUI PARA MELHORAR A ENERGIA DA SUA CASA – HALL DE ENTRADA

O "feng shui" dispõe de uma grande variedade de soluções específicas para modificar cada um dos aposentos de uma residência de tal forma a torná-lo um ambiente harmonioso, que contribuirá junto com os outros cômodos e tornará saudável e harmônico todo o ambiente da casa.

A seguir analisaremos cada cômodo de acordo com as determinações do "feng shui", para o HEMISFÉRIO SUL, considerando que a maior parte do Brasil a partir de Manaus se encontra nele, portanto para regiões acima da linha do Equador deverão considerar os signos cardeais opostos.

Quando dizemos ao longo do livro que devemos aproveitar o fluxo positivo do Ch'i e evitar o fluxo negativo do Sha queremos ressaltar que o Ch'i é sempre positivo, mas que em muitas ocasiões pode apresentar-se com baixos teores de influência positiva; por este motivo devemos fazer as correções necessárias para aumentar sua presença positiva.

A mesma coisa acontece com a energia negativa Sha, que devemos tentar diminuir seus efeitos nocivos ou inverter radicalmente sua influência transformando-a de negativa em positiva (mesmo que seja com baixos teores de Ch'i).

## Hall de Entrada

No nosso Hemisfério, a casa mais auspiciosa é aquela voltada para o Norte, de onde vêm os ventos cálidos que transportam o Ch'i, evitando-se os ventos frios que transportam o Sha; aliás uma casa assim posicionada receberá durante todo o ano a maior insolação possível.

Dessa forma, a porta de entrada deve ficar para o Norte, e quando não se consegue realizar esta condição, ou pelo fato da residência ter sido comprada pronta incidindo nela elementos exteriores adversos, deverão ser introduzidos elementos corretivos.

Assim, se na porta de entrada recebemos um fluxo de força Ch'i muito fraca, podemos melhorar sua energia colocando na parede frente à porta um console laqueado com pintura vermelha e adornos dourados ou amarelos; e acima desta uma, duas ou três drusas de cristais de ametista, cada uma assentada sobre um prato de cobre no qual é adicionado um dedo de água, que simboliza movimento e que deverá ser trocada, cada semana.

Deverá ser colocado também um espelho, afixado à parede com uma inclinação de 15º que ficará preso a uma moldura de madeira, que simboliza crescimento, para agilizar a movimentação do Ch'i no sentido da circulação natural do ambiente.

Se pela porta de entrada recebemos um fluxo de energia Sha negativa, trataremos de rebatê-la colocando na parede frontal a ela um console na cor da madeira natural e acima deste um espelho com moldura de aço escovado; para incentivar o fluxo de energia positiva colocaremos acima do console uma, duas ou três drusas de cristais de ametista, cada uma assentada sobre um prato de cobre no qual é adicionado um dedo de água, que simboliza movimento e que deverá ser trocada a cada semana.

Deverá ser colocado também na face interior da parede, acima dos batentes da porta os "sinos da felicidade", com cinco ou sete tubos ou sininhos de cerâmica.





## DICAS DO FENG SHUI PARA MELHORAR A ENERGIA DA SUA CASA – SALA DE ESTAR

A sala de estar deve ser orientada para o Norte, que é a posição mais positiva para o recebimento do fluxo de energia Ch'i.

Para o "feng shui" a sala pode estar voltada também para o Oeste (Dragão azul) em especial quando suas janelas apresentam uma visão panorâmica ou um jardim, pois seu uso se dá geralmente à tarde, podendo ser assistido o pôr do Sol e à noite pode ser usada como um lugar de convívio familiar antes que as pessoas se recolham aos seus quartos.

De acordo com o "feng shui" o lugar que o chefe da casa ocupa deve ser orientado sempre que possível para o Norte, mas em nenhum caso este local deve estar voltado diretamente para uma janela, pois a claridade excessiva desta atrai a energia Sha, que pode afetar negativamente a pessoa; pela mesma razão, não se deve posicionar a televisão frente a uma janela, pois dificultará a visão da sua tela.

A localização ideal e mais favorável para a sala numa residência térrea ou apartamento é ao lado do quarto, e, num sobrado seria bem abaixo dos quartos, permitindo assim que o fluxo da energia Ch'i passe por ela após ter circulado no andar de cima; deve-se evitar portanto a introdução de qualquer

O formato da sala se torna importante. As salas ideais são as quadradas ou retangulares, que simbolizam a segurança da Terra e pelas suas formas regulares facilitam a passagem benéfica da energia Ch'i, enquanto as salas irregulares provocam o efeito oposto, portanto pouco favorável a criar um ambiente de paz e felicidade doméstica.

Para corrigir as irregularidades devem ser usados biombos ou divisórias que regularizem os espaços para melhorar o "feng shui" do ambiente de forma a transformar a área num local positivo.

A distribuição dos móveis e da decoração podem interferir também no fluxo livre da energia Ch'i. Conforme estabelece o "feng shui" não se deve deixar nenhuma cadeira ou sofá de costas para uma porta ou uma janela, a posição correta é ficar numa posição paralela ou posicionada em ângulo reto em relação a esses pontos.

O número de cadeiras na sala deve ser sempre par e se possível devem ter o formato de tartaruga, pois os sábios chineses consideravam que esta simboliza a longevidade.

Da mesma forma o número de quadros e qualquer outro ornamento deve ser colocado aos pares, lembrando a analogia do Yin e Yang com uma antiga crença popular que a felicidade sempre vem aos pares.

De acordo com o "feng shui" outros acessórios podem ser usados na decoração da sala, entre os espelhos, que colocados em locais apropriados podem desviar o Sha negativo; os biombos com painéis pintados a laca, com motivos de dragões, flores e animais como pássaros e peixes; os quadros, entre os mais usados são aqueles que representam paisagens harmoniosas, onde se evidencia o equilíbrio do Yin e Yang; desenhos com motivos de carpa são muito populares como símbolos de sucesso na China, pois são consideradas abençoadas por conseguir desviar as influências maléficas da energia Sha.

Por este motivo são muito usados os aquários na sala contendo carpas, consideradas um símbolo de sorte.

Podem ser usados figuras representando a fauna e a flora nos quadros, nos papéis de parede,

Para o "feng shui", algumas plantas como o bambu e o "cactos", que vivem durante muitos anos e crescem sob condições desfavoráveis, trazem mais sorte do que as flores que têm uma vida efêmera e murcham em pouco tempo.

A decoração da sala pode variar suas cores de acordo com o gosto das pessoas, porém o "feng shui" considera que as cores amarela e branca são as mais propícias por simbolizar a autoridade e a pureza que os chineses associavam às antigas dinastias imperiais onde o soberano era visto como um sábio iniciado; a cor vermelha representa a felicidade; a cor verde, representa a longevidade; a cor azul, representa as bênçãos do céu.

O teto da sala também tem sua influência; assim, um teto inclinado ou com vigas expostas, não permite o livre fluxo do Ch'i; portanto são considerados negativos.

Para corrigir esta situação, deverá ser colocado um forro falso para nivelar o teto, mas se isto não for possível, poderão ser usados "pantáculos" ou talismãs; "sinos da felicidade"; poliedros de vidro cheios de água; mobiles ou figuras cristalinas do dragão; a figura dos "Oito Trigramas" (Ba-guá); as figuras do Sol e da Lua; todos esses corretivos devem ser colocados nos lugares que se pretende corrigir, quer sejam pendurados acima das portas, nas paredes, no teto, nas vigas expostas, pois sua função será a de neutralizar a influência das energias negativas.



## DICAS DO FENG SHUI PARA MELHORAR A ENERGIA DA SUA CASA – SALA DE JANTAR

De acordo com "feng shui", a sala de jantar ideal deve ficar em uma das pontas da residência e orientada para o Norte com janelas dando para Leste ou Oeste.

Com isto se estimula a circulação do Ch'i, porém quando as janelas não preenchem estes requisitos ou quando alguma coisa exterior ameaça sua circulação, deverão ser tomadas as medidas de correção.

Para o "feng shui" a mesa de jantar é o principal móvel da sala, devendo ser redonda ou ovalada, simbolizando as bênçãos do céu; portanto superior à mesa quadrada ou retangular, que simbolizam a Terra; esta deverá estar localizada de tal forma que permita o livre acesso em torno dela ou que as pessoas que irão ocupá-la possam chegar a seus lugares sem obstáculo nenhum.

A mesa retangular, que é a mais usada no ocidente, poderá ser utilizada sem problemas, desde que as pessoas mantenham seus respectivos lugares, de acordo com o estipulado nos "Oito Trigramas" do I Ching (Ba-guá).

Para os chineses a mesa deve ser sempre composta por um número par de pessoas, bem acomodadas; as cadeiras devem possuir encostos altos que ofereçam não somente conforto, mas também proteção para as costas do seu ocupante.

Recomenda-se também que as cadeiras tenham descansos para os braços no formato de ferradura na forma da confluência do "Dragão Azul e do Tigre Branco".

A sala de jantar deve ter uma iluminação uniforme em todo o ambiente, especialmente acima da mesa, que pode ser obtida através da instalação de um lustre pendurado do teto (feito com arame e cristais, por exemplo) com várias lâmpadas; iluminação indireta através de uma sanca de gesso em todo o perímetro da sala ou vários pontos de luz iluminando todo o ambiente.

As cores mais apropriadas para a sala de jantar são a branca, que representa a pureza, a limpeza; a amarela (clara), que representa a alegria; a bege, que representa estar bem com a vida e a verde (excluindo a tonalidade verde-limão), que representa a energia, a satisfação.

Podem ser colocados também espelhos pendurados nas paredes laterais da sala de jantar porque transmitem o efeito do infinito, ampliando a sensação do espaço físico da sala de jantar.

Quadro que pode ser usado na sala de jantar. É aconselhável colocar quadros aos pares e adornos pendurados nas paredes; os motivos podem ser vários, destacando-se os de peixes como carpas, figuras de animais vivos como faisões, gazelas e frutas típicas da região.

## DICAS DO FENG SHUI PARA MELHORAR A ENERGIA DA SUA CASA – COZINHA

De acordo com o "feng shui", a cozinha é um local muito importante para manter o equilíbrio da circulação do Ch'i no resto da residência. O local ideal desta é o Sul, ficando numa das pontas da residência, com janelas dando para Leste ou Oeste.

Porém, quando as janelas não preenchem estes requisitos ou quando alguma coisa exterior ameaça sua circulação energética positiva, deverão ser tomadas algumas medidas de correção.

**Deve-se evitar a colocação da cozinha ao lado de um banheiro, pois este poderá poluir a energia do Ch'i antes que este entre na cozinha.**

Como foi dito anteriormente, o "feng shui" considera com certa apreensão qualquer ambiente orientado para o Sul (no hemisfério Sul), pois os antigos chineses diziam que nele habitavam os demônios e que é exatamente dessa direção de onde provem a energia Sha

Como conseqüência disto, **uma cozinha voltada para o Sul estará sujeita necessariamente à influência das forças malignas. Por outro lado, a orientação da cozinha para esse local propicia o encontro dos elementos Fogo e Água que significam 'desastre'**, podendo-se confirmar a máxima de um antigo ditado no ocidente de que "acontecem mais acidentes na cozinha do que em qualquer outro lugar".

Assim, de acordo com o "feng shui", para contornar esta situação, será necessário a colocação de elementos neutralizadores (por exemplo um "sino da felicidade") acima do montante da porta de saída da cozinha para os fundos da casa ou a construção de um pequeno muro de proteção (que os chineses chamam de Ying-Pei) em frente a porta dos fundos.

Caso se trate de um apartamento, os elementos neutralizadores deverão ser colocados acima do montante da porta de saída da cozinha para a área de serviço ou, se houver, no peitoril da janela da cozinha para a área de serviço.

O "feng shui" considera muito importante diminuir os possíveis efeitos das energias negativas provenientes da localização da cozinha com uma distribuição adequada dos vários equipamentos domésticos dentro da cozinha.



Assim, deve evitar-se colocar lado a lado equipamentos de elementos opostos que possam aumentar o risco dos perigos, como por exemplo: o fogão (que representa o elemento fogo) não deve ser colocado junto a uma geladeira, 'freezer' ou pia (que representa o elemento água); este deverá ser posicionado numa parede voltada para o Leste ou Oeste, colocando entre eles peças separadoras como prateleiras ou armários, que contenham utensílios que funcionarão como neutralizadores ou 'barreiras' aos elementos perigosos, tais como: pratos de porcelana que representam o elemento Terra e painéis de cobre ou alumínio, que representam o elemento Metal.

Nunca deverá ser colocado o fogão num canto com pouca iluminação ou com ventilação inadequada, pois desta forma atrai a força negativa do Sha.

Da mesma forma é altamente prejudicial para a circulação da energia Ch'i a colocação de um forno de "microondas" (elemento fogo) acima de uma geladeira ou de um 'freezer' (elemento água).

A pia de acordo com o "feng shui" (quando possível) deve ser colocada debaixo de uma janela que possua uma vista panorâmica agradável, da mesma forma que um filtro de água poderá ser colocado acima

Segundo o "feng shui", é necessário evitar que os utensílios usados na preparação e consumo de comidas, como talheres (colheres, garfos e facas, que representam o elemento Metal) sejam guardados numa área "morta", onde as influências da energia Sha poderiam agrupar-se, colocando em risco a saúde dos moradores da residência.

Assim, as gavetas onde se guardam os talheres devem ser pintadas ou revestidas com a cor branca simbolizando a pureza, com uma abertura na frente e nos fundos, para permitir a ventilação do local eliminando-se assim a estagnação da energia negativa Sha.

A pintura das paredes ou o revestimento ideal da cozinha deve ser com lajotas cerâmicas ou azulejos (elemento Terra) na cor branca (que simboliza a pureza) e azul (que simboliza as bênçãos do Céu).



## DICAS DO FENG SHUI PARA MELHORAR A ENERGIA DA SUA CASA – QUARTO

De acordo com o "feng shui", o quarto é um local diferenciado do resto da residência, onde as pessoas podem recuperar suas energias desgastadas durante o dia; através do equilíbrio da circulação do Ch'i pelos seus meridianos.

Foi estimado que a maioria das pessoas passa mais de um terço de suas vidas na cama; por este motivo foi atribuída uma grande importância à localização correta do quarto, e em especial da cama, que deve ter uma orientação precisa feita de acordo com uma bússola, para que seu usuário possa realmente beneficiar-se do fluxo positivo do Ch'i e assim poder desfrutar de um sono tranqüilo e especialmente revigorante.

Segundo estudos dos sábios ancestrais, baseados no controle que exercem os movimentos dos planetas sobre todos os aspectos da vida de uma pessoa, o local ideal do quarto foi estabelecido em função de que somente poderiam existir quatro hipóteses fundamentais para sua orientação na planta da casa, como segue:

- Um quarto voltado para o Norte recebe as influências positivas do Sol (Yang), mas tem a desvantagem de não aproveitar ao máximo essa influência positiva, por ficar desocupado durante o dia.

- Um quarto voltado para o Sul teria uma orientação desfavorável por não receber as influências positivas do Sol (Yin).

- Um quarto voltado para o Leste seria provavelmente mais apropriado para ser usado pelos jovens, pois recebe a influência positiva dos raios energizantes do Sol no período da manhã.

- Um quarto voltado para o Oeste seria provavelmente o mais apropriado para ser usado por adultos e pessoas idosas, porque recebe a influência positiva dos raios mais fracos do Sol no período da tarde.

A melhor posição para os quartos de uma casa ou apartamento é no andar de cima, mas, quando o apartamento é pequeno, é melhor posicioná-lo perto da área onde fica a sala de estar.

Quando não se preenchem estes requisitos ou quando alguma coisa exterior ameaça a circulação energética do Ch'i positivo, deverão ser tomadas algumas medidas de correção.



## *Tabela para encontrar a posição da Cama em função do Signo e do Hemisfério*

Signo de Nascimento	Orientação de camas no Hemisfério Norte	Orientação de camas no Hemisfério Sul
Galo	Oeste	Leste
Cachorro	Oeste-noroeste	Leste-sudeste
Porco	Norte-noroeste	Sul-sudeste
Rato	Norte	Sul
Boi	Norte-nordeste	Sul-sudoeste
Tigre	Leste-nordeste	Oeste-sudoeste
Coelho	Leste	Oeste
Dragão	Leste-sudeste	Oeste-noroeste
Cobra	Sul-sudeste	Norte-noroeste
Cavalo	Sul	Norte
Carneiro	Sul-sudoeste	Norte-nordeste
Macaco	Oeste-sudoeste	Leste-nordeste

A localização da cama pela tabela acima, certamente não coincidirá com o alinhamento das paredes do quarto, o que pode trazer uma sensação de "bagunça" ou a impressão de falta de estética na decoração do ambiente.

Porém o "feng shui" considera muito mais importante colocar a cama enviesada do que ter uma cama esteticamente alinhada em relação à porta ou à parede, pois com isto aumenta-se a influência do fluxo de energias positivas Ch'i ou evita-se os perigos das "flechas secretas" do Sha, provenientes, por exemplo, do posicionando das cadeiras dispostas em forma de seta, que apontem para os quarto, desde um outro cômodo próximo, tornando-se uma ameaça simbólica para a pessoa que dorme no quarto.

Quando, pela disposição do quarto, fica difícil locar a cama exatamente na direção indicada pelo "feng shui", esta pode ser deslocada 15° a mais na direção indicada, pois com isto compensaria uma diferença de 23° 27' que existe entre o Norte geográfico e o Norte magnético; desta forma, por exemplo, se a tabela indica locar a cama na posição Norte para uma pessoa do signo cavalo e que mora no hemisfério Sul, esta poderá deslocar a cama até a posição Nordeste, sem problemas.

Pelo acima exposto, a cama não precisa ficar necessariamente alinhada com as paredes do quarto.

Podem ser adotadas outras disposições, que descrevemos a seguir para garantir o livre fluxo do Ch'i, evitando-se com isto tudo que possa inibi-lo; de acordo com o "feng shui", são:

- A cama pode ser posicionada quando possível ao longo de uma parede sólida, pois esta fornecerá proteção a quem está dormindo, da mesma forma que as montanhas podem servir de abrigo para uma casa.

- A cama não deve ser colocada voltada diretamente para a janela, pois fica sujeita a um excesso de claridade, que perturbará o sono e atrairá o Sha negativo.

- A cama não poderá ser colocada paralela a uma viga ou sob um teto inclinado, pois assim atrairá as influências negativas do Sha.

- Os pés da cama não devem estar voltados para a porta do quarto, pois é costume, na China, que as pessoas que chegam a falecer numa cama sejam retiradas do quarto para serem levadas ao

Tem havido casos de pessoas que vinham sofrendo de insônia, além de passarem por uma série de problemas nas suas vidas; foi constatado que a posição da cama estava orientada com os pés para a porta e, ao corrigir essa posição, os problemas terminaram e a pessoa passou a dormir normalmente.

- Os espelhos são recomendados para serem usados no quarto, porém devem ser colocados um máximo de dois espelhos expostos; um deles afixado no teto do quarto (para distribuir harmonicamente a energia Ch'i) e o outro colocado numa penteadeira (útil às mulheres para pentear-se ou retocar sua maquiagem); porém esta não poderá ser posicionada frente a uma janela, pois receberia um excesso de claridade que refletiria os efeitos negativos do Sha pelo quarto inteiro.

Recomenda-se também evitar a colocação da penteadeira com o espelho frente aos pés da cama, pois os sábios ancestrais acreditavam que a alma humana costuma sair do corpo durante o sono e, ao deparar-se com o espelho pode levar um entreechoque energético, trazendo perturbações ao sono e à tranqüilidade da pessoa que está dormindo.

Um outro espelho poderá ser colocado escondido atrás de uma das portas do armário embutido (se existir); outros espelhos, além dos mencionados poderão trazer um excesso de energia Ch'i no ambiente, que poderá tornar-se até prejudicial.

Senão for possível seguir estas orientações e tomar as devidas medidas corretivas, então deverá ser considerada a possibilidade de mudar o lugar do quarto, escolhendo-se um outro local onde os



## DICAS DO FENG SHUI PARA MELHORAR A ENERGIA DA SUA CASA – ESCRITÓRIO

De acordo com "feng shui", o escritório é um local de trabalho diferente do resto da residência, onde as pessoas podem recuperar suas energias; assim ele pode ocupar qualquer aposento voltado para um espaço aberto, quando existe (é costume nas casas chinesas possuir um pequeno jardim ou pátio interno).

O escritório pode estar voltado para o Norte, porém não é primordial; poderá ser locado também no Leste ou no Oeste; é conveniente que possua uma janela no lado direito com uma boa vista e disponha de uma ventilação eficaz; se não tiver essa janela, deve ser pendurado um espelho na parede para refletir a vista da janela, para satisfazer o "feng shui" do aposento, tomando o cuidado de que este não atraia para o ambiente fatores externos do Sha negativo.

Os móveis usados no escritório são uma escrivaninha ou mesa de trabalho de forma retangular colocada junto a uma parede externa feita com alvenaria maciça, uma poltrona com espaldar alto de preferência duas ou três cadeiras

Um amplo espaço para os arquivos de livros, documentos e outros materiais que normalmente são vistos nos escritórios; é importante manter todo esse material de uso bem organizado, pois a "bagunça" atrai o Sha negativo.

É recomendável também um espaço reservado para momentos de paz e tranqüilidade (chamado de Ming Tan'g), onde a pessoa possa receber visitas importantes, fechar algum negócio, ou descansar e recolher-se; deve-se permanecer cada dia, por um breve tempo, dedicado à meditação ou à contemplação interior.

Este local deve possuir pelo menos uma poltrona de encosto alto usada pelo dono, que lhe ofereça conforto e "proteja" suas costas contra os espíritos do mal; atrás desta deve ser colocado um quadro ou um talismã representando a água, para estimular o fluxo benéfico da inspiração criativa.

Na decoração do ambiente são usadas pequenas esculturas simbólicas de animais, entre eles o dragão (que representa a força), a tartaruga (que representa a longevidade) e outros animais de poder como elefantes, leões e tigres, que protegem contra o Sha.

No escritório deve ser estudada uma iluminação adequada, favorável ao trabalho mental; assim esta deverá ter uma claridade confortável sem excesso.

Quando pelo tipo de trabalho é necessário ter uma iluminação maior, deverão ser providenciados "abajours", "spots" ou luminárias localizadas, que estão em harmonia com os conceitos do "feng shui".

Na China, a cor vermelha é muito usada, com motivos geométricos dourados nos escritórios, pois estão associadas à fama e à prosperidade, porém no nosso "habitat" podem ser usadas cores claras quentes (associadas à entrada de dinheiro), que combinem com os móveis.

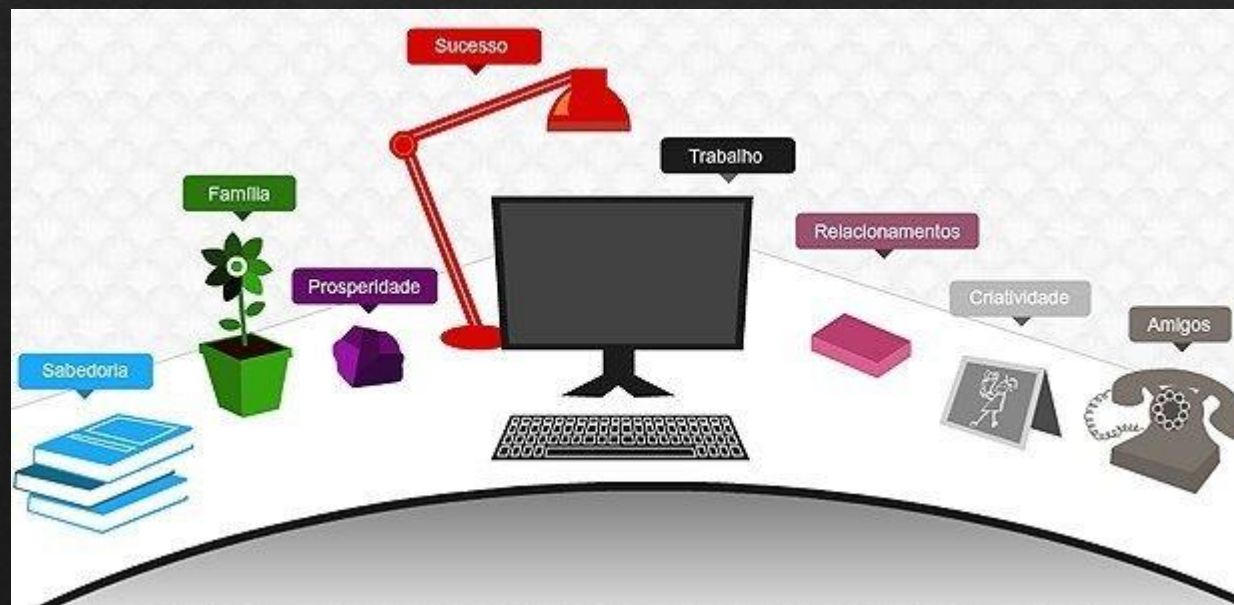
## DICAS DO FENG SHUI PARA MELHORAR A ENERGIA DA SUA CASA – BANHEIRO

De acordo com o "feng shui", o banheiro deve ficar numa das pontas da residência no Sul da casa, pois este representa o elemento água, devendo ter uma janela dando para Leste ou Oeste.

Para garantir uma boa circulação do Ch'i, o banheiro não poderá estar em contato com a entrada principal da casa nem com a cozinha, pois certamente poluirá a passagem da energia positiva.

Dessa forma, se não há outra disponibilidade de área para o banheiro, este poderá ficar situado num destes dois locais, desde que seja construída uma barreira eficaz com elementos Terra (cerâmicas e azulejos), que são controladores da Água, ou com um elemento controlador, uma cortina feita de contas de cerâmica, que separe os dois aposentos e ao mesmo tempo iniba a passagem do Sha.

Para que o sumidouro não emane influências negativas do Sha, é importante cobri-lo idealmente com tijolos ou cerâmica; sempre que é dada a descarga da privada, esta deve ser tampada, para evitar a emissão das influências negativas do Sha.





As cores adequadas para as lajotas de cerâmicas ou azulejos (elemento Terra) do revestimento do banheiro, são o branco (que simboliza a pureza) e o azul (que simboliza as bênçãos do céu), que podem ser decorados com elementos geométricos respectivamente em amarelo ou branco.

Para estimular o Ch'i positivo poderão ser colocados também quadros com motivos de paisagens montanhosas, rios fluindo lentamente, moinhos de água, marinas e motivos de peixes, que mostrem a coexistência harmônica do Yin e do Yang.

No ocidente, costuma-se construir dormitórios com banheiros privativos chamados de "suítes", porém de acordo com o "feng shui" esta disposição não traz boa sorte para a casa; portanto deverão ser tomadas medidas corretivas para alterar sua influência negativa, pois o Ch'i do banheiro, ao ficar poluído, deve ser substituído imediatamente antes que se transforme em Sha e acabe prejudicando o quarto, que, devido à longa permanência das pessoas nele, deverá manter por maior tempo possível um fluxo puro e suave da energia vital Ch'i.

Para corrigir essa situação pode-se colocar os "sinos da felicidade" na parte interna e acima da porta de entrada do banheiro ou colocar um espelho frontal à porta para rebater



## FENG SHUI PARA MELHORAR A ENERGIA DA SUA CASA – GARAGEM

Como a grande maioria das casas chinesas não possuíam garagem, os geomantes chineses ou xianshengs costumam aplicar-lhe os mesmos princípios da energia Ch'i que normalmente se aplicavam a uma oficina; pois, em geral, **as garagens possuem condições semelhantes às oficinas e as duas são submetidas aos mesmos perigos que descrevemos para as cozinhas.**

Nas garagens costuma-se guardar além dos carros, muitas peças e instrumentos pontiagudos de uso doméstico, como: equipamentos de jardim; equipamentos para lavagem de carros; ferramentas mecânicas, podendo coexistir portanto elementos conflitantes como o fogo e a água, representados por equipamentos do sistema de aquecimento, por um congelador ou por um esmeril, uma máquina de cortar grama etc.

Por esse motivo podemos seguir as determinações propostas para a cozinha sobre a locação de elementos opostos, devendo ser mantidos seus princípios.

De acordo com o "feng shui", a locação ideal da garagem é no Sul, pois, por não ser habitada, na realidade, não precisaria da luz direta do Sol, mas como a grande maioria das garagens não tem acesso à casa, pode ser locada para o Norte sem nenhum problema.

**O formato ideal de uma garagem ou oficina é a forma retangular ou quadrada que simboliza a Terra, e suas portas devem estar dispostas de tal forma que abram para dentro do local, permitindo a entrada do Ch'i.**

Se a garagem possui vigas aparentes no teto, recomenda-se que as bancadas ou os possíveis locais de uma maior permanência dos moradores da casa sejam posicionadas de forma paralela às vigas e quando for impossível aproveitar-se os espaços, deverá ser colocado um "sino da felicidade" afixado no meio da viga.





## DICAS DO FENG SHUI PARA MELHORAR A ENERGIA DA SUA CASA – ÁREA DE SERVIÇO OU LAVANDERIA

De acordo com o "feng shui", a área de serviço e lavanderia são locais secundários, que não interferem muito com a manutenção do equilíbrio da circulação do Ch'i para o resto da residência.

Como foi dito anteriormente, o "feng shui" considera com certa apreensão qualquer ambiente orientado para o Sul, pois uma área voltada para esse ponto ficará sujeita à influência das forças malignas.

Dessa forma, o "feng shui" determina que para contornar esta situação será necessário a colocação de elementos neutralizadores (por exemplo um "sino da felicidade") acima do montante da porta de saída da cozinha para a área ou a construção de um pequeno muro de proteção (que os chineses chamam de Ying-Pei) em frente da porta da cozinha.

Caso se trate de um apartamento, os elementos neutralizadores deverão ser colocados na parte externa acima do montante da porta de saída da cozinha para a área de serviço.



## DICAS DO FENG SHUI PARA MELHORAR A ENERGIA DA SUA CASA – JARDIM

De acordo com o "feng shui", **o jardim ideal é aquele que fica numa área aberta no interior da casa**, na qual todos os cômodos podem ter acesso a ele ou que suas janelas tenham dele uma visão panorâmica.

Isso não significa que não se recomende o jardim em volta da casa ou nas suas áreas externas, pois contribuem com a manutenção do equilíbrio da circulação do Ch'i para o resto da residência.

**Os jardins sempre foram usados desde os primeiros praticantes do "feng shui" como um elemento a mais para defender a propriedade das energias negativas Sha**, através da distribuição e o plantio de árvores, cercas vivas, tanques de água com ilhotas, fontes e peixes, bancos para o repouso e a meditação e até mesmo a construção de elementos "protetores", como pequenas grades e muros de proteção.

Ao longo do tempo a execução desses jardins, chamados de "o sangue vital da Terra viva", era entregue aos especialistas xianshengs, que a ele se dedicavam; estes conseguiam verdadeiras obras de arte e muita sofisticação na disposição dos jardins através do uso de pedras colocadas em arranjos

Por isto a localização e a orientação de cada um dos elementos utilizados no jardim eram de suma importância para os xianshengs que diziam ter um jardim equilibrado e harmônico aumentando o nível energético de toda a casa.

### Jardim interno com um tanque

De acordo com os antigos sábios, um jardim só poderia ser considerado perfeito quando apresentava elementos opostos: ásperos e irregulares com lisos e regulares: pedras fixas dentro de filetes de água corrente.

Para eles o local ideal de um jardim seria a zona rural à beira de um riacho ou uma lagoa, de preferência com uma vista para as montanhas, pois o Ch'i nesse local podia manter a harmonia entre o homem e a natureza de forma perfeita e equilibrada.

Hoje em dia, os princípios do "feng shui" podem ser aplicados facilmente em qualquer jardim localizado no oriente ou no ocidente, **nos pátios internos das casas, nos apartamentos comuns, ou de cobertura, e, quando não existe nenhuma opção, sempre haverá uma solução como a colocação de jardineiras penduradas nas janelas que promovem a interação com os "Cinco Elementos, contribuindo para canalizar a**



Quando existem condições negativas para o jardim, deverão ser tomadas medidas corretivas, por exemplo, se existir um poste localizado fora do jardim a uma distância menor que 10 m que sustenta um transformador ou uma rede elétrica, considerados metal, estes podem prejudicar o crescimento das plantas, devendo ser controlados no jardim com a construção de um pequeno tanque e se possível com o reforço de um chafariz, ambos elementos água, ou com uma plantação de flores vermelhas, elemento fogo.

Um jardim voltado para a direção madeira é ameaçado por elementos considerados como metal, que podem provocar a dissipação da energia Ch'i positiva; neste caso deverão ser controlados pelo elemento água.

Outras formas de controlar o fluxo das energias negativas é criar pequenas curvas no caminho de entrada para a casa, nas trilhas do jardim ou suavizar alguns locais agudos com grades em curva ou em diagonal, ou plantar canteiros ovalados de pequenas árvores que estimularão o fluxo da energia Ch'i para a casa.

São muito usados também estátuas e peças ornamentais de porcelana ou de argila, representando

O jardim é muito usado especialmente quando se deseja estimular algum fluxo de energia, plantando-se árvores de pequeno ou grande porte e canteiros ou vasos de flores de cores variadas de acordo com a energia que se pretende estimular.

De acordo com o "feng shui" não se deve plantar nos cantos do jardim plantas que possuam espinhos, devem ser plantadas árvores que se desenvolvam naturalmente e que não precisem de podas contínuas ou cortes periódicos.

As árvores de maior porte deverão ser plantadas sempre que possível nos fundos ou na lateral da casa, nunca na frente, pois certamente impedirão a entrada de energia Ch'i positiva.

Há casos, porém, onde é necessário plantar na frente da casa uma única árvore, que funcionará como elemento controlador.

Neste caso recomenda-se como mais apropriado o pinheiro, mas poderá ser também um salgueiro ou um cipreste, que são considerados auspiciosos para qualquer jardim, pois representam a longevidade.

Como dissemos antes, é muito comum na China a construção de muros de tijolo, por serem muito eficazes como barreiras, especialmente se sua forma é ligeiramente sinuosa

Para equilibrar o Yin e o Yang do local pode ser construído um muro com espaços abertos de formas quadradas, que simboliza a Terra, e de formas redondas, que simboliza o céu.

Esse muro não deverá ultrapassar a altura do peitoril das janelas do térreo; no máximo deverá ficar na altura da cintura; caso necessário deverá ser colocada uma grade de ferro, na altura necessária.

Os antigos Mestres do "feng shui" definiram algumas regras a serem usadas no planejamento de um jardim, estabelecendo as posições ideais para cada canteiro e os elementos acessórios, que adaptados para o Hemisfério Sul, são:

\* **Caminhos e trilhas** - Os caminhos principais deveriam ser localizados na área Leste do jardim, pois representam movimento. Caminhos sinuosos simbolizam longa vida.

\* **Árvores** - Deveriam ser plantadas principalmente nas áreas Sudoeste, pois representam o vigor, mas poderão ser plantadas no Leste, Oeste e Sul, funcionando como barreiras. Árvores representam força e proteção.

\* **Córrego, regato ou filete de água** - Deveriam ser direcionados para o Leste facilitando a circulação do Ch'i, pois representam o movimento e a riqueza.

\* **Tanque ou espelho d'água** - Deveriam ser construídos nas áreas localizadas no Sul ou no Leste, especialmente neste último, pois representam o movimento e quando cheios de peixes, representam o sucesso e a honestidade.

\* **Arranjo de pedras** - Deveriam situar-se ao lado e ao Sul do tanque, incluindo-se neles uma pequena cachoeira; pois, segundo os antigos sábios, estes representam as montanhas consideradas Yang ou a fonte de vida, que fornecem água para o homem. Como o tanque é água e representa o Yin, obtém-se a harmonia necessária.

Quando não existem arranjos de pedras, deverá colocar-se no meio do tanque ou no laguinho, uma pequena ilha com um quiosque, caramanchão ou torre ornamental, que representarão o elemento Yang, que servirá para equilibrar o ambiente.

Essa ilha poderá estar ligada ao jardim por uma ponte, que necessariamente deverá apresentar alguns degraus. Pelas formas que podem assumir os arranjos e os elementos incluídos neles, são vistos como símbolos de continuidade.

\* **Garagem e/ou oficina** - Deveria ser localizada, com preferência, ao Sul, podendo também ser ao Sudeste ou Sudoeste do jardim.



## USANDO O BAGUÁ NO FENG SHUI

Os antigos Mestres do "feng shui" procuraram determinar para o jardim as flores e as plantas que contribuíssem significativamente para a harmonia e o equilíbrio dos elementos Yin e Yang, escolhendo adequadamente as flores e as plantas para cada lugar, seja um canteiro no jardim ou um arranjo de pedras no pátio ou numa jardineira, pois sabiam que com isso podiam aumentar a circulação da energia benéfica do Ch' i por toda a propriedade.

Assim, após muitas observações e experiências, concluíram que as melhores plantas são aquelas que possuem folhas, flores ou frutos em abundância e que apresentam uma vida mais longa, tornando-se assim os símbolos da prosperidade e da longevidade; portanto deveriam ser plantadas necessariamente perto da casa para equilibrar os aspectos Yin e Yang.

A lista dessas plantas pode ser agrupada conforme o seu maior ou menor potencial de aumentar seus efeitos positivos, resultando num quadro com muitas combinações, que tendem quase ao infinito.

O melhor método para determinar os locais de um jardim que recebem as influências benéficas do fluxo da energia Ch'i, é através da aplicação do Ba-guá sobre o desenho da planta do jardim ou se for o caso sobre o

O "Ba-guá" consiste em um gráfico tirado do I Ching, em que se representam no seu círculo central os símbolos do Yin-Yang e a partir destes, dispostos de forma octogonal, os oito trigramas do I Ching, que para o Hemisfério Sul estão dispostos da direita para esquerda, na seguinte ordem:

Norte — Ch'Ien — Yang — Elemento Metal

Que representa o Pai, o Céu, os amigos (no jardim: local ideal para receber os amigos e pessoas queridas; colocam-se flores multicoloridas; na casa, o hall de entrada, a sala de estar e o quarto).

Nordeste — Chen — Elemento Madeira

Que representa o 1 o Filho, o vigor, a família (no jardim: local ideal de arranjos de pedra e plantas de porte vigoroso, como um jacarandá [representando o pai], um frondoso flamboyant [representando a mãe] e pequenos arbustos [representando os filhos] dispostos num canteiro coberto de grama; na casa, local do quarto de hóspedes).

Leste — K'an — Elemento Água

Que representa o 2 o Filho, o movimento, o trabalho (no jardim: local ideal para a piscina, colocam-se plantas de pequeno porte e canteiros coloridos [bambu, flores variadas no tom amarelo, rosa e vermelho]; na casa: local da sala de estar, escritório).



## Sudeste — Ken — Elemento Terra

Que representa o 3º Filho, a tranquilidade, a espiritualidade (no jardim: local ideal para o tanque, com trilhas ou pequenos caminhos usados ao entardecer para passear em atitude meditativa, colocam-se plantas de pequeno porte e canteiros coloridos com flores nos tons lilás, roxo e branco; na casa: local do quarto de hóspedes).

## Sul — K'un — Yin — Elemento Terra

Que representa a Mãe, o sustento, o relacionamento (no jardim: local ideal de plantas de pequeno porte e canteiros coloridos com flores variadas bem perfumadas no tom rosa e vermelho; na casa: local do banheiro, lavatório e garagem).

## Sudoeste — Sun — Elemento Madeira

Que representa a 1ª Filha, o Vento, a prosperidade (no jardim: local ideal para um quiosque onde se possa ficar descansando à tarde e tomar um aperitivo, colocam-se plantas de crescimento rápido e vertical [bambu, trepadeiras, etc.]; na casa: local da sala de jantar).

## Oeste — Li — Elemento Fogo

Que representa a 2ª Filha, o calor, a luminosidade, o sucesso (no jardim: local ideal de arranjos de plantas de folhagens vistosas; na casa: local da sala de jantar, escritório e quarto de hóspedes).

## Noroeste — Tui — Elemento Lago

Que representa a 3ª Filha, a alegria, a criatividade (no jardim: local ideal para canteiros de flores vistosas e exuberantes nos tons de amarelo, laranja, azuis e multicoloridas; na casa: local da escada e sala de jantar).





## ELEMENTOS COMPLEMENTARES DO FENG SHUI PARA HARMONIZAR O LAR E O LOCAL DE TRABALHO – NUMEROLOGIA NO FENG SHUI

Os antigos chineses aprenderam que o segredo da felicidade doméstica era conviver em harmonia com a natureza e com as energias da Terra; assim descobriram como poderiam detectar e utilizar as forças benéficas da energia Ch'i, bem como poderiam bloquear as forças negativas do Sha de tal forma que um ambiente mesmo cercado exteriormente por forças naturais negativas (muitas vezes criadas pelo próprio homem) poderiam modificar essas condições transformando o ambiente do lar num lugar seguro e confortável, para satisfazer as necessidades humanas, através de um sistema amplo e flexível denominado "feng shui", que funciona em qualquer lugar.

**Dessa forma, pela aplicação de simples regras do "feng shui", unidas à observação atenta de pequenos detalhes interiores, pode-se reverter a influência dos elementos negativos** externos e internos transformando a vida dos moradores do

Isto porque o "feng shui" prevê o uso correto da cor, da iluminação e da mobília na casa, tornando-se um dos fatores que aparentemente criam ambientes harmoniosos, de bom senso e de bem-estar para os moradores, pois certamente um ambiente decorado com cores quentes aquecerá seus moradores da mesma forma que uma iluminação suave ou indireta provocará um estado de relaxamento.

Assim, para criar níveis superiores de vida que proporcionem saúde, sucesso e prosperidade em todos os setores da vida, devem ser distribuídos elementos específicos nos vários ambientes da casa de acordo com o "feng shui" contribuindo para esse objetivo.

Isto não acontece por acaso, pois a pessoa se sente em harmonia com o ambiente quando circulam nele os fluxos benéficos da energia Ch'i. Por esta razão explica-se o porquê algumas pessoas se sentem mais a vontade em determinados lugares do que em outros.

Os principais elementos complementares usados no "feng shui" para harmonizar os ambientes, são:

### 1 — Uso da numerologia no "Feng Shui"

O "feng shui" considera o estudo da numerologia como um conhecimento básico necessário, porque relaciona entre si as Leis do Universo, chegando a ser uma expressão delas, pois tudo obedece a qualidades e quantidades organizadas, num sistema que tende para a Unidade ou Princípio Uno, que é o próprio Cosmos, de onde provém a energia Ch'i.

Dessa forma são interpretados somente os 10 primeiros números, pois os restantes pela redução numérica provenientes da somatória dos seus dígitos, acabam sempre nestes. **Considera também que os números 2, 5, 6, 7, 8, 9 e 10 são positivos, que dão sorte, e os números 1, 3 e 4 são negativos e dão azar.**

Assim, a numeração das casas se reveste de suma importância, pois através desta podemos saber antes mesmo de entrar, se apresentarão um ambiente agradável e harmonioso onde as pessoas possam sentir-se bem e alcançar a felicidade.

O "feng shui" afirma ainda que a boa sorte das pessoas se relaciona à numeração de suas residências, especialmente quando esta possui vários dígitos, pois o número solitário pode significar solidão.

Descrevemos sucintamente a seguir o significado de cada número de acordo com as várias interpretações, para uma completa orientação do leitor:

- Número UM

É representado por um ponto associado à unidade geométrica, que é a Unidade, o Princípio a Lei. Representa a origem do ser e de todas as coisas, como a harmonia, a iniciação, a atividade, o autodomínio, a superação das forças menores, o poder mental e a austeridade. É também o princípio ativo masculino

E o comandante Supremo do Universo percebido por aqueles que entram em harmonia com a Luz Maior. É o número da criação do qual derivam os outros, é o Deus Uno. É considerado o pai dos números. O "Sepher Yetzirah" ou "Livro da Criação", atribuído ao patriarca Abraão, considera este número como o Caminho da Sabedoria para a Coroa Suprema, a Luz, a Glória da Essência Prima.

O seu equivalente é a primeira letra do alfabeto hebraico: "Aleph". No plano superior está o Ser Supremo, do qual fluem todas as forças e virtudes e a vida. Entre os símbolos ocultos, é representado pelo Prestidigitador (nas cartas do Tarô), por Adão, por Osíris, por Apoio etc.

Para os estudiosos ocidentais é um número afortunado de vibrações solares. Para o "feng shui", o número 1 não é bem-visto, porque os chineses acreditam mais no princípio da dualidade representada pelo Yin e Yang.



- Número DOIS

É representado por uma linha associada à expansão do ponto que se equilibra em sua forma geométrica. Representa o princípio feminino, a dualidade, a vida e a morte. É o número do intelecto, a fonte da concepção mental e da moldagem da substância bruta.

No Livro "Sepher Yetzirah", representa o segundo caminho da sabedoria, a coroa da criação e a Luz da Inteligência Manifestada. É o equivalente à segunda letra hebraica "Beth".

No intelecto é o Anjo e a Alma; no plano celestial é o Sol e a Lua; no plano elementar representa os elementos produtores da vida: Água e Terra; no plano inferior representa os órgãos operadores da alma, o coração e o cérebro.

É o número médio do casamento, tornando-se bom ou mau por combinação. Simboliza a porta do Templo Sagrado, a Sacerdotisa (Eva, Ísis ou Juno, que apontam uma mão para o céu e outra para a Terra).

Pitágoras o chamava de "o número da discórdia e do descaramento". É um número que sofre as influências das vibrações lunares. Para o "feng shui" o número 2 indica

- Número TRÊS

Representa o ponto saindo da linha, formando o plano. Geometricamente é representado pelo triângulo como símbolo dos Três Reinos, do Perfeito e da Trindade Divina. É o Princípio dos Planos Manifestados.

É também a "Síntese" e a "Resolução do Conflito". O triângulo com a ponta para cima significa fogo e os poderes celestes, com a ponta para baixo significa água e as hostes inferiores. Este número é a Luz; como resultado da moldagem das substâncias é o número sagrado da perfeição.

Este número recebe as vibrações de Júpiter e sofre a influência de Mercúrio. No livro "Sepher Yetzirah" é o terceiro caminho da Sabedoria, a Inteligência Sagrada a Sabedoria Original. Simboliza os três Princípios Divinos, as três Hierarquias dos Anjos, os Senhores Planetários da Triplicidade, representa a cabeça, o seio e o plexo solar.

O seu equivalente numérico hebraico é "Ghimel", que é a terceira letra daquele alfabeto. Ocultamente ele simboliza a Imperatriz (Diana, Ísis, Urânia, Vênus, Hórus). É o número da mais alta sabedoria, harmonia, ação, valor, amor perfeito, ternura e força interior.

Representa a fartura, a fertilidade, o empenho, o esforço e a perseverança. Para o "feng shui", o número 3 é um número azarado porque é um número ímpar, que se afasta do princípio da dualidade, mesmo que na língua chinesa seu nome tenha uma pronúncia parecida com a palavra "vida" ou "viver".

#### • Número QUATRO

E representado pelo quadrado, que é a base das coisas concretas; está associado aos quatro elementos da Natureza, representando o equilíbrio vibratório e kármico, sendo a base dos quatro pilares do conhecimento Uno ou a Protossíntese Cósmica (artes, ciências, filosofia e religião); é o símbolo da coesão, das coisas tangíveis concretas.

Representa os limites externos e naturais da realização em nível material. É o número da consumação e da manifestação da Luz. Na esfera elementar, este número representa os quatro elementos, as estações, os ventos, as divisões da vida, o mineral, o vegetal, o animal e o hominal. No livro "Sepher Yetzirah" é o quarto caminho (a coroa), de onde fluem todos os poderes do espírito e das

O seu equivalente hebraico é a letra "Daleth", sendo considerado um número de sorte. Sofre as vibrações solares e a influência de Júpiter. Para o "feng shui", o número 4 é um número de mau agouro, porque tem a mesma pronúncia da palavra "si", que significa morte.

#### • Número CINCO

E representado pelo pentagrama ou pentágono, sendo associado aos elementos dinâmicos da idéia de evolução, dinamismo e movimento. Simboliza o homem dominando os elementos, a busca da perfeição e sua procura através do aperfeiçoamento pessoal.

E um símbolo que sintetiza a movimentação mágica, sendo o número mágico por excelência, usado antigamente pelos gregos e pelos romanos como amuleto para proteger seus portadores dos espíritos malignos.

É o número da confusão e da disputa, pois sua forte vibração é compreendida somente por aqueles que se tornam magos. Representa a irritação e a conformação do corpo mortal à disciplina espiritual. O pentalfa, ou estrela de cinco pontas, representa o Homem Cósmico; é o número do renascimento, da mansão das crianças, da especulação, da ventura, do prazer. É a fase em que o homem deve superar seus males, que são os



No livro "Sepher Yetzirah" é o quinto caminho que representa a inteligência fundamental. O equivalente hebreu para o número 5 é a letra "Hé", que capta as vibrações planetárias de Mercúrio. Sofre também as influências de Saturno e é considerado um número mau. Para o "feng shui", o número 5 é considerado um bom número por estar em analogia com os "Cinco Elementos".

#### •Número SEIS

É representado geometricamente por um hexágono. Está associado aos elementos estáticos, dando um sentido de fixação às forças sutis da natureza. É um número fortíssimo, que reconhece as forças opostas e antagônicas do ambiente, equilibrando-se através da atração ou da repulsão; é o antagonismo ligado às correntes mágicas que se confrontam do interior para o exterior.

Representa também o escudo de Davi ou "Mogam Dovid" e o emblema de "sherkun", que é a união dos Deuses da Índia. É o número da confusão e da junção, da união e da sedução, do vício e da virtude, da atração dos sexos e da beleza, da incerteza no casamento e do amor.

Significa todo tipo de problemas e discórdias, mas é capaz de purificar-se pelo conhecimento. No Tarô, é simbolizado pela figura dos "Amantes", que representam o homem entre a virtude e o vício. No livro "Sephir Yetzirah" é o sexto caminho, que exerce uma influência mediadora pela qual se infundem as emanções crescentes.

O seu equivalente hebreu é a letra "Vau". Esse número representa a deusa Vênus e sofre as influências do planeta Vênus. Para o "feng shui", o número 6 é afortunado, pois simboliza a riqueza.

#### •Número SETE

É representado geometricamente pelo heptágono. É o número da expansão da Lei; é o ternário dominando o quaternário, é o número da Magia em ação; é a ordem completa e o ciclo realizado.

É também a união, a aliança da idéia à forma. E o número da realeza e do triunfo, da fama e da honra, da reputação e da vitória. É o sétimo caminho do "Sepher Yetzirah", da inteligência oculta, combinando fé e intelecto.

O equivalente hebreu para o 7 é a letra "Zain". Sofre as vibrações planetárias da Lua e as influências de Marte. É um

## •Número OITO

É representado geometricamente pelo Octágono. É o duplo equilibrador, o oposto que domina os elementos. É o símbolo da execução da JUSTIÇA, em seus aspectos passivos ou de cobrança. É também uma força composta de 1+7, que representa a unidade movimentando a magia.

É a tensão, o equilíbrio, o confronto de nosso lado material com a ordem material do Universo. Representa também a regeneração e o sofrimento. É a atração e a repulsão da vida, os terrores e todo tipo de lutas, separação, ruptura, destruição e ameaças. Era visto pelos antigos gregos como um símbolo de grande poder.

No livro "Sepher Yetzirah" o oitavo caminho é o da perfeição. É o símbolo do oculto da Justiça, com sua espada e balança mostrando o caminho perfeito. O equivalente hebraico do 8 é a letra "Cheth" que sofre as vibrações planetárias de Saturno. Para o "feng shui", o número 8 indica presságio de uma

## •Número NOVE

É representado pelo eneágono. É o movimento do ternário nos planos mental, astral e físico, sem o qual o homem não evolui. É também o símbolo do Perfeito, pois este número representa a movimentação mágica superior dos Espíritos Ancestrais.

No livro "Sepher Yetzirah" o nono caminho é o da Inteligência Pura, sendo também um número muito próspero. O equivalente hebreu é a letra "Teth", que sofre as vibrações planetárias de Marte.

É o número da sabedoria, virtude, experiência, mistério, moralidade, valor, soberania, amor humano e proteção. Para o "feng shui", o número 9 simboliza longa vida.

## •Número DEZ

É representado pelo círculo, constituindo-se símbolo da Lei por excelência. É o número da realização Espiritual que está associado aos Mistérios Superiores. É também o ciclo perfeito, na sua mais ampla totalidade, do equilíbrio, da ordem interior e da plenitude psíquica.

É considerado o número da Divindade, sendo visto como a mão de Deus. É o número do Karma, na filosofia da Índia. É o número da virilidade, da honra masculina, da fé, da autoconfiança, da ascensão e queda, da profecia, do poder mágico, da fortuna, da vontade, da força, da manifestação e do poder.



Os dez caminhos do esplendor são: a coroa, a sabedoria, o entendimento, a misericórdia, a força, a severidade, a beleza, a vitória, a glória, o esplendor e a fundação do reino. No livro "Sepher Yetzirah", é o décimo caminho, o caminho da inteligência resplandecente e da Luz, que está em torno do trono de Deus, que por ser muito intensa, deslumbra os olhos humanos. O equivalente hebreu do 10 é a letra "Jod", que recebe influências do Sol. Para o "feng shui", o número 10 indica a certeza da realização e do triunfo na vida.

Muito cuidado deve ser tomado com a simbologia dos números aplicados ao endereço da casa, em especial quando esta possui uma numeração de vários dígitos, pois podem aparecer influências inesperadas. Por exemplo; o número 28 significa "possibilidades de enriquecer", enquanto o número 104 prenuncia "certeza de morte".

Por este motivo, os chineses, ao negociarem a compra de suas casas ou apartamentos, costumam entabular intermináveis discussões com os vendedores, para pechinchar o preço final do imóvel, de tal forma, que a soma dos dígitos resulte em um número favorável, afastando o azar.

Da mesma forma, existem imóveis que, mesmo oferecidos a um bom preço, não são vendidos facilmente porque sua numeração oficial no endereço apresenta números



## USO DE ESPELHOS NO FENG SHUI

Durante séculos a fio os chineses estudaram as diversas formas de utilizar os espelhos, colocando-os em posições estratégicas nos diversos cômodos das casas para permitir a circulação do Ch'i benéfico a continuar no seu caminho quando se deparava com alguma barreira, como uma parede fechada, por exemplo.

O ângulo do espelho é crucial, ele deve ser colocado de frente para o lugar considerado perigoso, de tal forma que possa rebater as energias do Sha para fora da casa.

O ideal seria que um espelho refletisse para dentro da casa cenários harmoniosos da natureza, como, por exemplo: jardins floridos, plantas viçosas, árvores, espelhos d'água etc.

Quando for impossível a colocação de um espelho para desviar o Ch'i de lugares oclusos, ou fechados, temos que adotar outras soluções, como, por exemplo, a aplicação de um talismã da sorte, um sino de felicidade, a representação do Sol e da Lua ou o símbolo do Yin e Yang pendurado no teto na frente da

Os espelhos têm uma função importante especialmente nos locais fechados ou que não possuem janelas, tais como banheiros ou lavatórios, despensa embaixo da escada, porões etc. porque estes lugares são considerados pelo "feng shui" como "áreas mortas".

Estes locais poderão ser recuperados através da colocação de espelhos para evitar que possam afetar negativamente a saúde dos moradores da casa.

Pendurar um espelho comum em frente à porta dos fundos da residência, que abre para dentro, é uma forma de estimular a saída do ar estagnado, uma forma de refletir o jardim e a paisagem externa dentro de casa e direcionar o fluxo de energias nocivas "Sha" para fora.





## USO DO I CHING NO FENG SHUI

Conta a tradição chinesa que o Imperador Fu Hsí (que viveu entre os anos 2953 e 2838 a.C.) foi o primeiro a descobrir estes símbolos imortais, observando umas marcas no casco de uma tartaruga; a partir de então estes símbolos fazem parte da mitologia sagrada chinesa.

O "I Ching" é composto por trigramas provenientes dos antigos princípios do Yang e Yin onde o elemento masculino é representado por uma linha contínua e o feminino é representado por uma linha interrompida ao meio.

Cada um é constituído por três linhas horizontais, que combinadas de várias formas, permitem a formação de oito permutações.

Segundo os sábios ancestrais, esse conhecimento só pode ser compreendido por aqueles que são capazes de interpretar seu significado, que aparentemente é muito simples, à primeira vista, mas que se torna difícil pela extensão de seu conteúdo.

Os triagramas podem ser combinados aos pares, formando assim os hexagramas de seis linhas, que, permutados de todas as formas possíveis, resultam num total de 64 hexagramas.

Pela mesma tradição, o próprio Fu Hsi utilizou-se dos trigramas na elaboração de horóscopos e no "feng shui". O Imperador Wen no ano de 1143 a.C, fundador da Dinastia Chou, selecionou e compilou na forma atual como conhecemos hoje o "I Ching" ou "Livro das Mutações, obra básica da literatura chinesa, mais antiga do que a Bíblia.

A influência desse livro se estende ainda sobre o Taoísmo, o Confucionismo, as ciências naturais e políticas, sendo considerado pelos estudiosos como um dos sistemas adivinatórios mais usados no mundo, porém o "I Ching" não é um livro de adivinhação como qualquer outro.

Para ele, mais importante do que revelar um fato futuro, é apresentar à pessoa que o consulta, as tendências provocadas pela complexidade da situação, derivadas da intenção de executar determinada ação ou a determinação de empreender determinado ato.

O conceito do movimento ou mutação é empregado para abranger a totalidade no processo de mudança em total contraposição com o arquétipo ocidental de querer limitar a realidade a uma rigidez de fórmulas fixas e definitivas.

O arquétipo oriental oferece uma constelação de elementos, possibilitando ao observador detectar diferentes possibilidades de combinações, como também diversas possibilidades de surgirem diferentes configurações, seguindo seu próprio método de interpretação.

A primeira dificuldade que encontrará o consulente não familiarizado com o "I Ching" será a surpresa diante da brevidade do texto, salientando-se que os conceitos deste não exprimem simples conclusões tiradas de certas premissas não incluídas no texto.

Esses conceitos são, na verdade, aforismos, repletos de sugestões e implicações, onde o número de palavras é limitado; porém as idéias que ele sugere são ilimitadas.

Isto porque a língua chinesa, na sua forma escrita, não tem rivais em simplicidade e contração das frases, que acumulam diferentes significados aplicáveis a diferentes idéias.

Por essa razão, o método mais indicado de interpretação sugerido aos ocidentais é o de ler o significado dos trigramas como se estivessem lendo

Os conceitos de que o ciclo de mutações ocorrem de acordo com os "Cinco Elementos", como um arranjo básico dos trigramas do Pa-Guá ou Ba-guá dos hexagramas do I Ching, eram facilmente aceitos pela cultura chinesa, devido a sua forma tradicional de observar e interpretar os fenômenos naturais.

A energia espiritual sutil que envolve a pessoa que pratica a adivinhação pode fornecer uma resposta provinda da energia universal através das moedas, das varetas, que passam a ser extensões da sua mente, que faz vibrar a energia sutil universal, da qual recebe a resposta.

A consciência individual parece ser posta de lado em favor de uma consciência Universal, cujo veículo é o Ch'i.

Segundo aquele princípio de que "o que está em cima é exatamente igual ao que está abaixo", como a consciência em nível da célula; usando o mesmo veículo, é posta de lado em favor da consciência no nível do organismo. Assim, os genes se comunicam pelo tempo e as células do organismo se comunicam pelo



## *Os Hexagramas na Ordem em que aparecem no I Ching*



*Pa-Koua Chinês*

*Para sua aplicação aconselhamos usar o BA-GUÁ  
em conjunto com o pêndulo, testando sempre caso a caso*

Os "Trigramas" são formados por linhas contínuas e linhas interrompidas que começam sempre pela linha de baixo. Os de linha contínua em sua base foram associados à estabilidade e os de linhas interrompidas foram associados ao movimento e às mudanças.

Cada um destes símbolos recebeu um nome e lhe foram atribuídas algumas qualidades, como descrevemos a seguir:

CH'EN (KKIEN): Três linhas contínuas: Yang puro. É o Céu, o Rei, o Pai, o Criativo, a Força, uma coisa redonda, o jade, o ouro, o frio, o gelo, uma coisa grande, a cor vermelho, o cavalo, uma árvore cheia de frutos.

K'UN (KKUN): Três linhas interrompidas: Yin puro. É o receptivo, a submissão, a Terra, a Mãe, o pano, a panela, a parcimônia, o bezerro e a vaca, uma grande carroça, a florescência, o povo, a alça, a imparcialidade e entre as várias terras é a mais fértil.

CHEN (CENN): Uma linha Yang abaixo de duas linhas Yin. O excitante, O movimento, O trovão. É o primeiro Filho, o dragão, a cor amarelo-escuro, uma grande estrada, é decidido e impaciente, é um bambu jovem,

K'AN (KKAN): Uma linha Yang entre duas linhas Yin. É o perigoso, o perigo, a água, o segundo Filho, os fossos, a emboscada, o endireitar e o dobrar, o arco e a roda. Entre os homens: os ansiosos, os loucos, os que têm dor de ouvidos. Entre os cavalos: os que têm belas costas, os fogosos, os que deixam cair a cabeça, os que tropeçam. Entre os veículos: os que têm defeitos. Entre as madeiras: as duras com muito miolo. É o deslizar, a lua, o ladrão.

KEN: Duas linhas Yin abaixo de uma linha Yang. É a tranqüilidade, o monte, o terceiro Filho ou o caçula, um caminho secundário, o pedregulho, as grandes portas, os frutos, o guardião do templo, os dedos, as sementes, o cachorro, o rato, os pássaros de bico forte. Entre as árvores: as fortes e nodosas.

SUN (SUNN): Uma linha Yin abaixo de duas linhas Yang. É o penetrante, o vento, a primeira Filha, a madeira e a árvore, a linha chumbada, o trabalho, um barco alto e comprido, o indeciso, o avança-e-recua, o cheiro. Entre os homens são os carecas, os que têm frente larga, os de olhos brancos, as pessoas ansiosas para enriquecer rápido e triplicar seu capital. É o

LI: Uma linha Yin entre duas linhas Yang. É o luminoso, o fogo, a segunda Filha, o Sol, a eletricidade, a armadura, a lança e a espada, é o trigramma da criatividade. Entre os homens: são os falsos. Entre os animais: a tartaruga de terra e de mar, o caranguejo. Entre as árvores: as que têm o tronco seco em cima.

TUI: Duas linhas Yang abaixo de uma linha Yin. É a serenidade, a alegria, o lago, a terceira Filha ou a caçula, o baixo (um lugar raso) pantanoso, a piscina, o mago, a boca, a língua, a colheita, o pulverizar, o apegamento. Entre as terras, são as fortes e saudáveis. É a concubina e a ovelha.

Os oito trigramas acima não são imagens das coisas, porém a representação das suas tendências é o movimento que pode encontrar múltiplas expressões, podendo representar certos acontecimentos da natureza, correspondentes à sua essência.

Cada trigramma representa ainda um membro da família que é composta de: pai, mãe, três filhos e três filhas, num sentido figurado de suas funções; assim os filhos representam os vários estágios do movimento, seu início, o perigo do movimento e a realização do movimento.

As filhas representam a qualidade do movimento, sua dedicação, sua clareza, sua adaptabilidade e sua serena tranqüilidade.

Os signos fundamentais foram concebidos como imagens dos



Pelo acima exposto, verificamos que o I Ching não é apenas um breviário de filosofia e de adivinhação, mas a maior obra de arte produzida pelo gênio criador dos sábios chineses, que revela a característica típica do caráter desse povo em dar um cunho eminentemente prático, tanto à filosofia como à arte, à literatura, e à sua própria cultura.

Isso explica porque seus sábios ancestrais conseguiram sintetizar a complexidade da natureza e de seus fenômenos através de símbolos simples, cuja compreensão está ao alcance de todos os homens.

O "feng shui" se utiliza do "I Ching" para decidir, por exemplo, a localização do quarto de uma casa, conferindo-lhe maior importância que os outros cômodos, por ser neste local onde geralmente a vida é iniciada e constantemente renovada. Por esse motivo foi relacionado cada símbolo do "I Ching" a um ponto cardinal da bússola (N, S, L e O), aos seus pontos intermediários (NE, NO, SE e SO) e a um membro da família.

Assim os trigramas do "I Ching" poderão ser usados no projeto de uma casa para determinar as áreas destinadas ao dormitório de cada membro da

Dessa forma é possível aos modernos praticantes do "feng shui", utilizar o significado dos trigramas, pois ao longo dos séculos estes tiveram seu significado aprimorado, devido aos conhecimentos adquiridos através de muitas experiências e observações a que foram submetidos, tornando o "I Ching" um sistema seguro e confiável para escolher um quarto adequado para cada um dos membros da família onde possam atingir o máximo de harmonia, de prosperidade e de amor, que os fluxos positivos do Ch'i lhes proporcionam.

Na tabela abaixo ilustramos a relação entre os membros da família, suas qualidades, os pontos cardeais, os elementos, e os trigramas correspondentes aos ambientes.



## Tabela válida para o hemisfério Norte (Hemisfério Sul)

Trigramas	Membro da família	Elemento	Qualidade	Simboliza	Cardeal Ch'i posit	Aposento
<b>Ch'ien</b>	Pai	Metal	Força	Céu	Sul *Norte	Hall de Entrada Quarto, Garagem
<b>Tui</b>	Filha Menor	Metal	Felicidade	Mar	Sudeste *Noroeste	Escada Sala Jantar
<b>Li</b>	Filha do Meio	Fogo	Brilho	Calor	Leste * Oeste	Sala Jantar Escritório
<b>Chen</b>	Filho Mais Velho	Madeira	Vigor	Trovão	Nordeste * Sudoeste	Quarto Hóspedes
<b>K'un</b>	Mãe	Terra	Sustento	Terra	Norte * Sul	Banheiro Lavatório Garagem
<b>Ken</b>	Filho Menor	Terra	Obstáculos	Montanha	Noroeste *Sudeste	Quarto Hóspedes
<b>K'an</b>	Filho do Meio	Água	Movimento	Fluido	Oeste Teste	Sala Estar
<b>Sun</b>	Filha Mais Velha	Madeira	Vento	Crescimento	Sudoeste *Nordeste	Sala Jantar

Na tabela aparentemente existe uma incongruência, que é o fato do marido e a esposa serem colocados em quartos situados em lados opostos da casa. Porém deve ser considerado que, quando o "feng shui" se desenvolveu, os maridos podiam casar com várias mulheres e cada uma possuía seu próprio quarto onde morava; quando recebia a "honra" de ser convidada pelo "patrão", dormia com este no quarto do marido.



# CROMOTERAPIA E USO DAS CORES NO FENG SHUI

A manipulação dessa Energia Vital Ch'i, que, em última análise, é a Força Ativa que liga o Pensamento ao Corpo, foi denominada, ao longo do tempo de Ch'i, pelos chineses; Prana, pelos indianos; Ga-llama, pelos tibetanos; Força Ódica, pelos druidas: Calor Interno, por Hipócrates; Magnetismo Animal, por Mesmer; Bioenergia, por William Reich e Energia Psitrônica, por este autor.

Essa energia é produzida pelo Sol, que a tudo anima e interpenetra, até o menor vazio, por mínimo que pareça, atuando de forma decisiva sobre todos os ciclos vitais da Terra e os ciclos do homem, como sono, digestão e outros processos biológicos, que se condicionam a ela e ficam dependentes de seus ciclos de Luz.

Observa-se que: "olharmos fixamente para o céu azul, após uns dez segundos, começam a aparecer uma série de pontos brilhantes prateados em constante movimento".

São os átomos de "Prana" ou "Éter", que são o nosso alimento energético, que mesmo sem saber, absorvemos constantemente, através dos nossos "chakras", para nos mantermos vivos, da mesma forma como é indispensável respirarmos o ar que nos rodeia.

A tradição conta que, no Egito, o Deus Thot, era mestre da manipulação das cores que usava para curar e despertar as faculdades Espirituais.

Na China, usava-se o método Ch'i Kung (das cores) como diagnóstico da saúde e também nas dietas alimentares.

## 1. Princípios gerais da cromoterapia

- As cores quentes são: vermelho, laranja e amarelo.
- As cores frias são: azul, índigo e lilás.
- A cor neutra é o verde.
- Algumas cores são excitantes, outras calmantes.
- Algumas cores são adstringentes como o vermelho, o laranja e o amarelo, outras são dilatantes, como o azul, o verde e o violeta.
- O azul ajuda a "sair" do corpo, o vermelho ajuda à introspecção.

Alguns cientistas, que pesquisaram a luz a partir da segunda metade do século passado, concluíram que as cores da luz visível não existem; o que vemos, na realidade, são as impressões das frequências vibratórias da luz, que levadas pelo nervo óptico ao cérebro, após serem processadas, apresentam-se em forma de cores.

## 2. Faculdades curativas das cores

O físico Isaac Newton descobriu que a luz branca, ao passar por um prisma triangular, decompunha-se em sete cores fundamentais que correspondem às faixas de frequências vibratórias do espectro solar.

A unidade de medida para descrever o comprimento de onda das cores visíveis é o Angström, que equivale a um decibilionésimo de um metro (ver na tabela acima que a faixa da luz visível está entre 4.000 e 7.000 Å).

A decomposição da luz nas sete cores principais, por meio do prisma, gera, nas suas extremidades, o infravermelho de um lado e o ultravioleta do outro.

O resultado de algumas pesquisas sobre as cores e a luz visível demonstram que os antigos sábios chineses, ao estabelecer as regras do "feng shui", estavam certos em considerar que o homem poderia ser influenciado em seu "habitat" pelas cores, de tal forma que alteraria as energias negativas Sha pela simples aplicação de cores e luzes nos ambientes de sua moradia.

### Vermelho

É uma cor que estimula os nervos e o sangue.

Aplicação: resfriados, bronquite, anemia, reumatismo, diarreia, tuberculose e pressão baixa.

É estimulante para provas escolares, testes e competições e outros estados de tensão emocional.

É contra-indicado em estados histéricos; hipertensão; perturbação mental e febre alta.

Sendo uma cor agressiva, é conveniente após sua exposição, aplicar a seguir a cor verde seguida do azul, para energizar e eliminar as possíveis seqüelas do vermelho.

### Laranja

É uma cor tonificante para o sistema respiratório; ajuda na fixação do cálcio.

Aumenta o "tônus" sexual, harmoniza a vitalidade física.

Aumenta o otimismo, a sensação de bem-estar e a relação corpo-espírito; fortalece o corpo sutil.

Aplicação: resfriados crônicos, rinite, doenças nos pulmões, hipertireoidismo, tumores, cálculos biliares, renais e asma.

Sendo uma cor densa, deve ser aplicada seguida do verde. Rosa É uma cor tonificante, por excelência, do fluxo sanguíneo.

Ajuda as funções cardíacas na produção dos linfócitos e mantém constante o fluxo sanguíneo. Não deve ser usada quando existe pressão arterial alta.



## Amarelo

E uma cor estimulante para o sistema nervoso, sistema digestivo, linfático e muscular.

Estimula o cérebro e harmoniza o chakra solar.

Aplicação: paralisia, disfunções abdominais e do fígado, Vesícula biliar, cálculos biliares e renais, reumatismos, eczemas, enxaquecas, circulação anormal, parasitas intestinais, estados depressivos, cansaço mental e melancolia.

O amarelo é contra-indicado nos estados de histerismo, neuroses, palpitações cardíacas e alcoolismo.

## Verde

E uma cor negativa refrescante e calmante, indicada pelo Dr. Mac Naughton, nos EUA, pelo seu poder regenerativo sobre o Corpo Etérico.

Aplicação: dores dorsais, hipertensão, problemas emocionais, irritabilidade.

Como calmante, atua no plexo solar e frontal alcançando resultados surpreendentes.

Usa-se uma tonalidade mais forte como regenerador energético.

Alivia a insônia, acalma as tensões nervosas, regenera física e mentalmente o corpo.

Não tem contra-indicações, mas não deve ser aplicada

## Azul

É uma cor calmante, analgésica; atua também como fixador da cor violeta, especialmente nos casos de cauterização.

Aplicação: nas dores de cabeça, vômitos, tosse nervosa, epilepsia, úlceras estomacais, dores agudas, febres e infecções.

Atua como calmante do sistema nervoso e é regeneradora dos sistemas ósseo e muscular.

É excelente como coagulante, e aplicando-se junto com a cor turquesa, que é uma variação do azul, atua sobre as emoções, induzindo à paz e à tranqüilidade.

Favorece a meditação, o despertar da intuição, o combate ao egoísmo e abre o "mental" do homem para um contato com o Todo.

Contra-indicações: não deve ser aplicado em resfriados, hipertensão, paralisias e reumatismos.

## Índigo

É uma cor fria e adstringente, com propriedades anestésicas. Permite o estímulo e circulação da Energia Sutil pelos Canais Energéticos ou "Nadis", devido a essa espécie de amortecimento ou insensibilidade que provoca no corpo Físico.

Aplicação: para aliviar todas as dores, cataratas, nefrites, otites, insensibilidade a sabores e sangramento do nariz.

## Lilás ou violeta

É uma cor que estabelece relação entre o Baço e a Energia Vital; atua como calmante do coração.

Purifica o sangue, eliminando as toxinas, estimula a produção de leucócitos e células de defesa.

É uma cor cauterizadora, que consegue controlar rapidamente as hemorragias.

É útil para recuperar infecções se associada ao verde e ao azul.

Aplicação: problemas no baço, indigestão crônica, Sonolência após as refeições, cistites, disfunções de bexiga, problemas nos rins, ciática e lumbago crônicos, perda de cabelos, raquitismo, pneumonia, asma, tosse comprida e epilepsia.

Pode ser usada como bactericida na higienização das feridas, seguida pela cor azul, que fixa e dissolve os excessos de muco.

Atua sobre as emoções acalmando todos os estados violentos como: nervosismos, ódios, ciúmes, angústias, medos e raivas.

Devido a sua alta frequência vibratória e conseqüente capacidade de penetração, não

São usadas ainda cores compostas como:

## Azul-turquesa

É uma cor que possui uma ação tonificante geral; regenera a pele com queimaduras e traumatismos.

Pode acalmar dores violentas e repentinas; esta cor deve ser usada principalmente em perturbações agudas.

Sua ação psíquica é calmante e estimulante, especialmente após executar trabalhos intelectuais.

## Cor de Limão

É uma cor que associa uma ação estimulante a uma ação desintoxicante.

O Limão ativa o corpo, aliviando o cansaço e estimulando a vitalidade.

Protege os ossos e libera as congestões e bloqueios do fígado.

Alguns cientistas consideram a cor limão como um excelente complemento no tratamento do câncer.

Ativa o córtex e o timo, atuando no mongolismo e cretinismo.

Elimina o gosto amargo na boca e "as moscas luminosas" que, às vezes, aparecem frente aos nossos olhos.

Estimula o sistema nervoso, a memória e a concentração.



### 3. Aplicações práticas da cromoterapia

A seguir indicamos alguns dos usos mais comuns da Cromoterapia para efeitos curativos do corpo:

#### — Uso da luz colorida

Para cortar os efeitos negativos de alguma concentração de energia Sha, num ambiente qualquer, colocando uma luz colorida que ilumine de forma permanente ou somente por um certo período esse ambiente.

Nesse caso, pode ser colocado um lustre com uma lâmpada colorida, que geralmente será azul, verde ou amarela, que deve permanecer acesa pelo tempo necessário, até que se verifique que os efeitos da energia negativa foram completamente eliminados.

#### — Roupas coloridas

Mesmo que as cores das roupas atuem de forma especial sobre as emoções, a cor refratada pela roupa é de intensidade menor que a cor refletida

Podemos aplicar às roupas coloridas as mesmas características e propriedades curativas já descritas para cada cor. É útil saber que os tecidos usados devem ser naturais (algodão, linho, seda, lã), evitando tecidos sintéticos que geram interferências eletromagnéticas com o campo bioenergético do corpo.

É importante que cada pessoa descubra, por meio da radiestesia, quais são as cores com as quais tem afinidade e que são compatíveis com o seu campo bioelétrico, para que realmente possam ser beneficiadas.

#### — Projetor de Cromoterapia

Muitas vezes as pessoas precisam das aplicações de cromoterapia para reforçar algum tratamento médico, ou simplesmente para equilibrar seus estados emocionais ou energéticos.

Nestes casos, poderão fazer uso das qualidades energéticas das cores descritas acima, que deverão ser escolhidas, de acordo com as necessidades de cada pessoa para suas aplicações de cromoterapia.

— Projeção de cores através da mente

A mente, com um treino adequado, tem o poder de visualizar todas as cores. Essa faculdade natural pode ser reforçada por exercícios de yoga, de concentração mental ou de mentalização, que desenvolvem uma certa facilidade de "imaginar" as cores, quando se consegue tranqüilizar a mente, deixando-a vazia de pensamentos.

— Uso da água energizada por uma cor

De acordo com esse método, expomos a água ao Sol, das 7:00hs até as 11:00hs, pois esta leva um certo tempo para saturar-se de energia solar. O uso da água faz parte também do tratamento indiano de cura Ayurvédica, que foi confirmado pelas pesquisas do Dr. Bardon, que comprovam que: "Qualquer elemento líquido exposto por um certo tempo à luz solar aumenta consideravelmente seu potencial magnético".

A água pode ser solarizada em garrafas coloridas, cuja cor será escolhida de acordo com as deficiências energéticas do paciente, que poderão ser levantadas pelo método do "Diagnóstico Radiestésico". A água assim energizada deverá ser consumida entre as refeições tomando-se cada vez meio copo d'água em pequenos goles, consumindo-se um mínimo de dois litros por dia.

## *Tabela da Luz Visível*

*(comprimento de onda em Angströms = Å)*

Raios cósmico	Raios gama	Raios X	R. Ultra violeta	Cores	Visíveis	R. Infra Ondas vermelho curtas		Ondas de rádio
0,0001	0,01	1,0	100	$2 \times 10^3$	$4 \times 10^3$	$5 \times 10^3$	$7 \times 10^3$	$10 \times 10^3$
			←	4000 Å	5000 Å	6000 Å	7000 Å	→
violeta	índigo	azul		verde		amarelo	laranja	vermelho



## USO DOS TALISMÃS NO FENG SHUI

A prática da magia chinesa consiste mais de uma arte do que uma técnica, cujo propósito é o de controlar a energia Ch'i, através do uso de sortilégios, especialmente de pantáculos, amuletos e talismãs.

Sabemos que esta não é uma tarefa simples, pois a magia está intimamente ligada aos costumes e comportamentos dos povos, e o chinês, em especial, se baseia no princípio de que o Ch'i se infiltra e interpenetra tudo, apresentando-se em forma de vagas de energia, algumas mais sutis do que outras, cuja manipulação é a base da magia chinesa, considerando-se em menor escala a influência dos espíritos.

A magia pode ser definida como: "A arte de produzir resultados maravilhosos atraindo a ajuda dos espíritos ou utilizando as forças da natureza, como a força que existe em certos objetos 'doadores de vida'; nos encantamentos; na feitiçaria; na arte de produzir ilusões através de prestidigitação é um poder secreto ou

Esta definição é de origem ocidental e, evidentemente, procura estabelecer uma diferença entre a ciência e a magia. Mesmo assim, segundo muitos estudiosos, a magia, na verdade, é "a ciência na sua fase experimental" e, sem dúvida, esta é uma visão que seria aceita por todos os magos e feiticeiros do mundo, incluindo com certeza entre eles, os magos chineses.

Entre os costumes dos chineses, era muito comum o uso de fórmulas mágicas lançadas pelos feiticeiros para proteger as casas e a prosperidade individual; as culturas darem boas colheitas; conseguir uma proteção contra os inimigos; encontrar ou manter o amor e para obter uma boa saúde.

Trata-se de saúde, os médicos taoístas (especialmente no interior da China) e os praticantes da medicina Ayurvédica na Índia usavam diversos métodos em seus tratamentos para curar as doenças cujos resultados, em termos de cura, foram considerados muitas vezes como surpreendentes.

Outro remédio muito usado pelos médicos chineses (que geralmente atuavam também como magos) era prescrever aos seus clientes o uso de talismãs, alguns dos quais são simples sortilégios impressos em papel, que podem ser definidos como "objetos chamados de talismãs ou amuletos, que supostamente possuem poderes mágicos".

A maior preocupação dos taoístas era o uso correto da caligrafia no talismã para alcançar o maior poder mágico possível, que consideravam mais eficaz ainda quando a escrita era feita em ocasiões especiais em que o mago estava em "transe" ou realizava uma dança ritualística.

Para os antigos sábios chineses, a magia é um dos caminhos para a manipulação da energia Ch'i, podendo-se influenciar essa energia através das veias do dragão, dos meridianos da acupuntura, da prática do T'ai-chi e do uso dos talismãs que possuem um lado mágico e um outro científico, resultantes de uma longa e meticulosa pesquisa sistemática, que surgiu no decorrer dos séculos pela observação e estudo do Ch'i na vida cotidiana.

Assim, os chineses consideram as práticas mágicas, incluindo o uso de feitiços e de talismãs, baseados no reconhecimento da força do Ch'i, que os magos e feiticeiros usavam para influenciar os "Cinco Elementos", que eram reconhecidos como manifestações

A origem dos talismãs é muito antiga e se utiliza dos símbolos nobres como a figura do Dragão Azul, do Tigre Branco, o símbolo do Yin e do Yang e o "Ba-guá", que é composto com os Trigramas do I Ching, esculpido numa peça octogonal de madeira, desenhado ou impresso em cartolina e que são pendurados em determinados locais, transformando o ambiente e trazendo a boa sorte.

São usadas, também como talismãs, antigas moedas chinesas que simbolizam a riqueza e a prosperidade ou ainda gravuras de figuras que são consideradas portadoras de bem-aventurança ou de sorte, como figuras de passarinhos, peixes, animais como leões e tigres, frutas e plantas, que podem ser vistos pendurados em locais públicos, nas fachadas, no interior dos ambientes das casas.

Os chineses dão um valor especial aos talismãs com as figuras da tartaruga que simboliza longevidade e da carpa que acreditam que possa atrair boa sorte.

O "feng shui" afirma que as características atribuídas às figuras representadas pelos talismãs são transferidas aos ambientes cobertos por estes.

O material com que são feitos os talismãs varia muito; alguns são escritos em cinco cores sobre plaquinhas de madeira de pessegueiro de 7 x 15 cm.; outros feitos em papel ou seda em placas de jade ou de ouro.



Quase todos os talismãs antigos trazem na sua metade superior, que é considerada "celestial", uma espiral ou meio vórtice, que representa a energia cósmica Ch'i, que o talismã procura apaziguar e controlar.

Muitos talismãs trazem inscrições de antigas "fórmulas mágicas" para dar sorte, atrair o sucesso e a riqueza para os moradores ou o dono da casa e desviar as influências negativas da energia Sha. Estas fórmulas mágicas são guardadas a sete chaves pelos profissionais da Geomancia e são elaboradas de uma forma personalizada, de acordo com as necessidades de cada cliente.

As inscrições nos talismãs são muitas e variadas, mas seus dizeres são sempre redigidos com frases voltadas à proteção e preservação do dono da casa para defendê-lo contra as influências maléficas do Sha. Geralmente são escritos com tinta vermelha em cima de uma tábua de madeira de pessegueiro.

Um talismã muito usado para atrair boa sorte apresenta a inscrição de quatro caracteres chineses em um pedaço de papel vermelho, cuja tradução é: "Que aquele que está diante de mim receba felicidade" ou

Esse papel costuma ser fixado numa parede em frente à porta da casa da pessoa que procura seus benefícios e obviamente deverá beneficiar aquele que afixou o talismã com sua mensagem.

Outros objetos posicionados estrategicamente exercem a mesma função que os talismãs; entre estes podemos considerar os candelabros, os biombos, os espelhos, os sinos da felicidade, os pingentes de cristal, os leques, as espadas, os vasos de plantas e as peças de cerâmica dentre outros, que podem ajudar na circulação eficiente do Ch'i positivo.

Muitos talismãs são elaborados de forma personalizada e num tempo exato de influências astrológicas, seguindo um ritual parecido ao que é utilizado na elaboração do mapa astrológico, de acordo com o nascimento da pessoa, com o objetivo de preservá-la ou protegê-la de acontecimentos futuros previstos para a vida dessa pessoa.

Outro uso prático da teoria dos "Cinco Elementos" e do Yin-Yang é a escolha dos dias de sorte e dos dias de azar, que é uma prática muito comum entre os chineses. A magia, o misticismo e a filosofia taoista, pretendem proporcionar às pessoas uma mudança controlável na realização dos objetivos de uma vida feliz e pacífica que se resume em simplicidade.

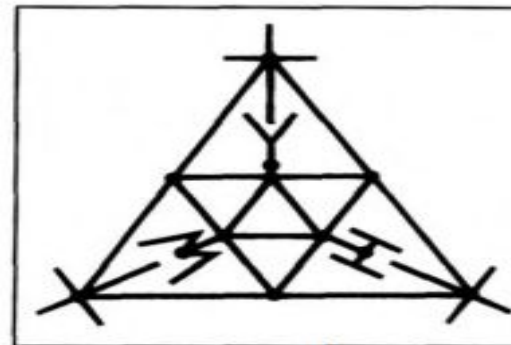
Portanto, o mago usará a astrologia para descobrir os padrões energéticos da vida do seu cliente, para ajudá-lo a obter um controle harmonioso do fluxo da energia Ch'i, de tal forma que as coisas se encaminhem para ele, diminuindo-lhe os problemas de saúde, relacionamentos sociais e tomadas de decisões importantes para sua vida.

O processo de cura das doenças físicas parece estar mais ligado à fé ou ao simples bom senso. Da mesma forma a carência de uma característica que se deseja associar a um dos cinco elementos poderá ser aumentada por meio de representações simbólicas transportadas para a vida no dia-a-dia.

A ausência da água (símbolo do dinheiro) na sala, por exemplo, é sanada com a colocação de um aquário com peixes ou uma bacia de água. Alguém que não tenha Terra deveria dormir próximo ao solo e não em um dos andares superiores da casa; e caso more em um apartamento, deverá colocar a sua volta muitos vasos cheios de terra e de plantas.



*Talismãs*  
reconhecidos como manifestações do Ch'i em



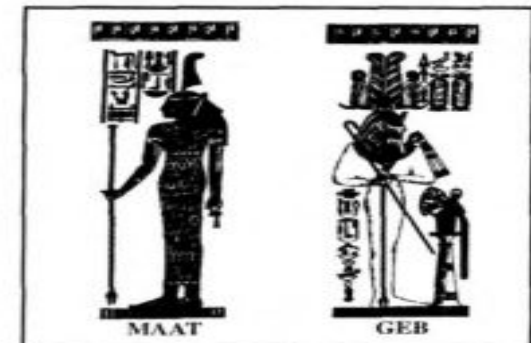
*Símbolo do OM*



*Talismãs Egípcios*



*Talismã*



*Nome Místico de Jesus (Ieshuá)*



# USO DA CRISTALOTERAPIA NO FENG SHUI

Alguns atlantes que sobreviveram ao afundamento de seu Continente se refugiaram na Ásia Menor, na Índia, na China, no Egito, no Peru e no México, preservando os antigos conhecimentos sobre o uso dos cristais de forma oculta, durante séculos a fio cujo o acesso à maioria das pessoas foi velado.

A nossa tecnologia industrial também descobriu uma forma de utilizar os cristais nos "Chips" dos computadores, nos relógios de "Quartzo" e muitas outras aplicações.

Os cristais são constituídos por substâncias e compostos químicos elementares que, devido a condições de pressão, se solidificam pelo processo da cristalização em formas geométricas como os encontramos na natureza, apresentando propriedades físicas bem definidas, como: transmissão de luz, calor e eletricidade.

## 1. O papel dos cristais

Os cristais, por serem "Luz Coagulada" de outra dimensão, devido ao seu arranjo atômico harmonioso, captam vibrações de Energia Cósmica, intensificadas de acordo com suas cores e as energias que representam.

Assim, quando estão junto a um ser vivo, eles captam a Energia Cósmica para jogá-la no circuito energético desse ser, agindo especialmente sobre os "chakras" dessa pessoa, que correspondem a cor do cristal, alimentando-o com Energia Cósmica Renovada ao mesmo tempo que expulsam a energia desgastada, exercendo assim o papel de "Reciclador Energético".

Da mesma forma o "feng shui" se utiliza das qualidades regeneradoras dos cristais para equilibrar a energia Ch'i dos ambientes.

## 2. Tipo de Cristais

Os cristais naturais (não lapidados) devem possuir as arestas das suas pontas bem definidas, evitando-se usar cristais com arestas quebradas. Em geral, para servir aos propósitos do "feng shui, usam-se os cristais de quartzo.

Os principais tipos de cristais são:

### Cristal Simples

É um cristal de quartzo branco, com uma ponta de função polivalente; é encontrado freqüentemente na natureza, apresentando uma face menor de forma retangular com uma inclinação para a direita ou para a esquerda, que definiremos respectivamente como "masculino", quando a inclinação é à direita ou "feminino", quando a inclinação é à esquerda; quando esta face apresenta a figura de um pequeno losango, diremos que

No "feng shui", usam-se os cristais masculinos para reforçar a circulação da energia Ch'i, e os cristais femininos para diminuir a circulação da energia Ch'i; os cristais andróginos serão usados em substituição dos primeiros.

Existem outros tipos de cristais como: Cristal biterminado, Cristal aglomerado, Cristal arco-íris, Cristal fantasma, Cristal protetor ou companheiro e Cristal professor.

### 3. Programação dos Cristais

Programar um cristal é projetar mentalmente nele uma situação esperada, fazendo com que ele nos forneça energias que nos ajudem a concretizar nossos desejos.

Qualquer cristal com o qual tenhamos afinidade pode ser programado. Os cristais de quartzo branco são os mais indicados para essa finalidade. Após a programação é conveniente manter o cristal num local que não fique exposto à influência de outras pessoas. Cada cristal só pode ser programado para um único objetivo, sendo que para várias programações é necessário usar um cristal diferente.

Após conseguir o fim proposto, pode-se apagar a programação colocando-o em água corrente por alguns minutos; a seguir soprar nele por três vezes para apagar a programação e não podemos esquecer de reenergizar o cristal antes de utilizá-lo novamente. Assim procedendo estará pronto para ser usado novamente para uma nova programação.

### 4. Uso dos Cristais para a cura

Podemos usar os cristais para a correção energética ou cura dos ambientes das casas como também para a cura individual das pessoas que nela moram.

— Qualquer cristal utilizado para a cura de uma casa deverá ser descarregado e logo após energizado periodicamente, sugerindo-se que esta energização seja feita a cada semana. Os cristais utilizados para a energização e ou cura das pessoas devem ser descarregados e a seguir energizados sempre que forem utilizados num processo de cura.

— Quando um operador utiliza os cristais num processo de cura deverá seguir os impulsos de sua intuição para o uso correto destes, pois quando pede autorização às Energias Superiores do Cosmos para abrir o seu trabalho, abre-se um canal (channeling) que lhe fornece indicações precisas a nível intuitivo e, em alguns casos, até a nível telepático do que precisa ser feito, caso por caso; claro está que isto ocorre somente após um longo período de prática por parte do operador.

Entretanto, existem regras gerais que devem ser rigorosamente observadas para os que pretendem trabalhar com cristais e que se constituem num caminho seguro para obter bons resultados. Estas regras básicas para energizações e curas são como segue:



— O operador deve encontrar-se com boa saúde e bem equilibrado; é extremamente prejudicial para ele proceder a trabalhos de cura quando sua resistência física está abalada por uma forte gripe, por exemplo.

— Antes de iniciar qualquer trabalho de cura é necessário em primeiro lugar elevar a mente às Forças Superiores do Cosmos para servir como instrumento e canal, pedindo licença aos Guardiões do Paciente para atuar no seu corpo, para ajudá-lo em seu restabelecimento. Não ter receio de doar, basta, porém, observar os nossos limites e não ultrapassá-los; quanto mais espírito de doação tivermos, mais facilmente fluirão as "energias curativas" por nosso intermédio.

— Ter plena confiança na nossa capacidade de emitir "energia curativa" pelos chakras das mãos, complementando-a com a utilização dos cristais.

— Todo trabalho deve iniciar com um mínimo de três respirações completas (como explicado anteriormente), pois sempre que inspiramos, absorvemos o Prana ou Energia Cósmica, que nos revitaliza e repõe a energia desgastada.

— Não se deve sentir orgulho pelos resultados obtidos,

— Após o término dos trabalhos de curas é necessário fazer um encerramento, elevando a mente às Forças Superiores do Cosmos, agradecendo a oportunidade de poder servir de instrumento e canal para ajudar o nosso próximo.

## 5. Uso dos Cristais para o equilíbrio energético dos chakras

Para equilibrar os chakras com os cristais, estes devem ser mantidos na mão a um centímetro acima do corpo do paciente.

Se o ponto focalizado estiver muito quente, deve-se ordenar mentalmente a nossa mão que ela retire esse excesso de energia, através de movimentos rotativos lentos, no sentido anti-horário. Se o ponto estiver frio, deve-se ordenar à mão que coloque mais energia através de movimentos rotativos lentos, no sentido horário.

Esse processo pode ser feito unicamente com a mão, através de movimentos rotativos lentos, de forma a energizar ou retirar energia do chakra, deixando o cristal ao lado do corpo da pessoa, na altura do chakra objeto da manipulação.

— Durante o tratamento podem ocorrer algumas reações anormais, como tensões anormais; sudoreses; crises de choro; crises de euforia; Sonolência etc.

— É comum que as mãos do operador fiquem suadas, quando há um excesso de doação de Energia; para prosseguir o trabalho é necessário enxugar as mãos com uma toalha de rosto limpa; em nenhum caso devem ser lavadas as mãos durante o processo de energização; somente quando o trabalho está terminado. O ideal, quando possível, é lavar as mãos antes e depois do processo de energização, para evitar o acúmulo de Energias deletérias nos chakras das mãos.

— Sempre que o operador sentir passar pelas mãos uma Energia mais pesada, deve-se eliminá-la, esfregando suas mãos ou despejando nelas gotas de essência de alfazema, e a seguir esfregar vigorosamente as mãos.

— Cada bloqueio deve ser tratado com a cor correspondente ao chakra da área mais próxima ou com a aplicação dos cristais nas cores correspondentes ao chakra mais próximo. O único cristal que pode ser usado genericamente é o quartzo

As cores dos Cristais correspondentes a cada chakra são:  
Vermelho para o basal — Laranja para o umbilical — Amarelo para o esplênico — Verde para o cardíaco — Azul para o laringe — Índigo para o frontal e Lilás para o coronário.

Concluindo, de acordo com o "feng shui", o uso dos cristais poderá melhorar sensivelmente a circulação da energia Ch'i de uma casa ou de uma pessoa; porém quanto à terapia com os cristais, geralmente não se consegue a erradicação completa da doença, pois os cristais somente restauram e equilibram as energias do corpo humano, aliviando de uma forma razoável seus sofrimentos físicos inerentes, reduzindo-os a suportáveis.





## **Quadro dos Cristais indicados para beneficiar Órgãos, Chacras ou Doenças**

*(Nota: O Quartzo Branco poderá ser usado em todos os chacras, menos no Basal e no Coronário)*

<b>Órgão, Chakra ou Doença</b>	<b>Cristal indicado</b>
Chakra Basal	Rubi Granado vermelho, Ametista, Quartzo incolor
Chakra Umbilical	Quartzo ou Calcita laranja, Topázio laranja
Chakra Esplênico	Topázio amarelo, Citrino dourado
Chakra Cardíaco	Esmeralda, Turmalina e Pedras verdes, Quartzo verde e rosa, Rodocrosita
Chakra Laringeo	Água-Marinha, Lápis-Lazúli, Sodalita
Chakra Frontal	Amazonita, Topázio amarelo,
Chakra Coronário	Diamante, Quartzo incolor
Agitação	Pedra azul (Amazonita), depois verde (Quartzo verde)
Agressividade	Quartzo preto e fumê, Pedra azul depois verde
Alergias	Quartzo, Calcita laranja, Topázio laranja
Azias	Água-marinha, Lápis-lazúli, Sodalita, Fluorita, Cianita
Anemia	Pedra vermelha, Granada, Rubi, Quartzo branco
Angústia	Quartzo preto e fumê, Pedra azul depois verde
Baço, Coração	Quartzo verde, Esmeralda
Depressão	Pedra vermelha, Granada, Rubi, Quartzo branco
Diafragma	Topázio amarelo, Citrino dourado
Digestão	Topázio amarelo, Citrino dourado
Excesso de Atividade	Pedra azul depois verde
Egoísmo	Pedra azul depois verde ou Quartzo rosa
Especial p/probl. Emocional	Quartzo rosa
Estômago	Topázio amarelo, Citrino dourado

continua...

<b>Órgao, Chakra ou Doença</b>	<b>Cristal indicado</b>
Febre	Pedra azul depois verde
Fígado	Quartzo preto, marrom e fumê
Fraqueza	Pedra vermelha, Granada, Rubi, Quartzo branco
Garganta	Lápis-lazúli, Sodalita, Fluorita, Cianita
Inflamações	Quartzo preto e fumê, Pedra azul depois verde
Infertilidade	Pedra vermelha, Rubi, Quartzo branco
Intestinos	Quartzo ou Calcita laranja, Topázio laranja, Citrino
Má Circulação	Pedra vermelha, Rubi, Quartzo branco
Medo	Pedra vermelha, Granada, Rubi, Quartzo branco
Menopausa	Pedra vermelha, Granada, Rubi, Quartzo branco
Menstruação	Quartzo, Calcita laranja, Topázio laranja, Citrino
Nervosismo	Pedra azul depois verde, Quartzo preto, marrom e fumê
Hiperatividades, Neuroses	Pedra azul depois verde, Quartzo preto, marrom e fumê
Ovários	Quartzo, Calcita laranja, Topázio laranja, Citrino
Ouvidos	Lápis-lazúli, Sodalita, Fluorita, Cianita
Pâncreas	Topázio amarelo, Citrino
Pressão Alta	Pedra azul depois verde
Pressão Baixa	Pedra vermelha, Granada, Rubi, Quartzo branco
Pulmões	Quartzo verde, Esmeralda, Turmalina verde, Rodocrosita, Topázio amarelo, Citrino dourado
Queimaduras	Diamante, Lápis-Lazúli, Sodalita, Fluorita, Cianita
Respiração	Topázio amarelo, Citrino dourado
Rins	Quartzo Laranja, Calcita laranja, Citrino dourado
Sexualidade descontrolada	Pedra azul depois verde
Estresse	Lápis-Lazúli, Sodalita, Fluorita, Cianita
Tiróide	Lápis-Lazúli, Sodalita, Fluorita, Cianita

## ALIMENTAÇÃO CORRETA EM RELAÇÃO A DATA DE NASCIMENTO

A medicina Nishi considera que os órgãos mais importantes pela ordem são: o coração, o fígado, o baço, os rins e os pulmões; que devem estar em íntima relação com as cores vermelho, azul, verde, amarelo, negro e branco.

O Quadro I, a seguir, relaciona a dieta alimentar com as cores e os respectivos órgãos, como segue:

### *Quadro I — Alimentação recomendada para beneficiar cada órgão*

Cor	Órgão	Alimentos Aconselhados
Vermelho	Coração	Tomates, beterrabas, pimentões vermelhos, melancia, feijão fradinho
Azul ou Verde	Fígado	Legumes, saladas, espinafres, ervilhas, azeitonas verdes
Amarelo	Baço	Cenouras, melões, mamões e outras frutas
Negro	Rins	Azeitonas pretas e feijões pretos
Branco	Pulmões	Rabanetes, couve brancas, nabos, aipos, repolhos, arroz

As cores dos alimentos consumidos e as roupas a serem



As cores dos alimentos consumidos e as roupas a serem usadas, em cada dia da semana, de acordo com o "feng shui", podem ser determinadas pela data de nascimento e o respectivo signo da pessoa.

No Quadro II a seguir, foram relacionadas as cores das roupas, dos alimentos adequados de acordo com os signos astrológicos e os dias de maior influência na semana.

**Quadro II — Alimentação recomendada pelo signo de nascimento e constituição física**

Signo	Dia	Cor de roupa	Alimentos adequados
Leão	Domingo	brancas	Carne de frango, peixe, inhame, arroz, rabanete descascado, couve branca, nabo, milho branco, aipo e repolho
Câncer	Segunda	amarelas	Carne de frango, queijos, macarrão, arroz, batatas, gema de ovo, melão, manga, bananas, milho amarelo, frutas de casca amarela e hortugas
Aries e Escorpião	Terça	alaranjadas	Carne de frango, queijos, arroz, batatas, macarrão, laranjas, tangerinas, damascos, cenouras, abóboras, milho e todas as frutas de cor laranja
Gêmeos e Virgem	Quarta	vermelhos	Carnes vermelhas, tomates, beterraba, pimentões vermelhos, rabanetes, melancias e feijão fradinho
Sagitário e Peixes	Quinta	verdes	Carne de frango, peixe, lasanha verde, queijo branco, legumes, espinafres, ervilhas, azeitonas verdes e saladas
Libra e Touro	Sexta	azuis	Carne de frango, peixe, lasanha, macarrão, arroz, queijos, ameixas, aspargos, batatas, azeitonas e tâmaras
Aquário e Capricórnio	Sábado	lilás	Carnes, peixes, batatas, arroz, feijão preto, berinjela, beterraba, ameixa e jaboticaba

## GLOSSÁRIO DE RADIESTESIA E FENG SHUI

- An Lu = Direção sudoeste, paz e felicidade.
- AT = Linhas de Alta-Tensão.
- Aura = Campo energético multicolorido que envolve o homem. Ficou mais conhecido após a descoberta da "foto Kirlian".
- Ba-guá ou Pa-guá = Os oito trigramas do "I Ching" simbolizando o yin — yang.
- Campo Vital de um indivíduo = É o conjunto dos vários corpos energéticos que envolvem o homem. Sobre este campo atuam as E.T.N.
- Chai = Residência, casa.
- Chakra ou chakran = Centro de força no homem. Vórtice energético, cuja energia é a do duplo etérico (alma) que impulsiona o fio de Sutrama, despertando determinados pontos no corpo do Ser. Pelos chakras se atinge gradualmente a Consciência da ligação com a Divindade (Índia). Os principais são sete, entre eles temos: o MULADHARA ou Basal, na base da coluna vertebral, sede da energia "Kundalini".
- ChangYin = Oeste, indulgência, perigo e prazer (Hemisfério Norte).
- Chen = O trovão, incitar.
- Ch'i = Energia ou força vital.
- Ch'i fan = Ch'i das emoções.
- Ch'i kung = Método de cura e dieta alimentar que usa as cores.
- Ch'i sheng = Ch'i crescente do Leste (Hemisfério Norte).
- Ch'i T'sang = Ch'i oculto do Norte (Hemisfério Norte).
- Ch'i yang = Ch'i nutritivo do Sul (Hemisfério Norte).
- Ch'ien = O Céu, o Criativo.
- Chin Ts'ai = Noroeste, novos começos (Hemisfério Norte).
- Chin Yin = Norte, relacionamentos (Hemisfério Norte).
- Chin = Metal.
- Corpo Sutil = Constitui-se no nosso invólucro vivo (khosha = Vedanta; Sharira = tantrismo).
- E. d. F. = Ondas de forma, são campos de influência que aparecem em torno de todo objeto ou criatura.
- Egrégora = Campo energético criado pela energia das formas (cúpula, pirâmide, energia mental etc.) que dá uma proteção total em todos os planos para uma pessoa, grupo de pessoas, uma casa, uma cidade, um estado ou um país. Quando várias pessoas se agrupam e agem de comum acordo pelo pensamento, desejo, intenção, ritmo, fé, formam uma forma-pensamento que de acordo com sua egrégora pode transformar-se em uma espécie de alma-grupo.
- E.T.N. = Energias Telúricas Negativas.
- Endorfinas = Drogas naturais produzidas pelo corpo humano.



- Fa Chan = Leste, sabedoria e experiência (Hemisfério Norte).
- Fang = Interior.
- Feng Huang = A Fênix Vermelha do Sul.
- Feng shui xiansheng = Consultor ou praticante de "feng shui".
- Feng shui = Radiestesia ancestral chinesa, representando o Vento e a Água.
- Feng = Vento.
- Fênix vermelho = Energia cálida transportada pelo Ch'i.
- Flechas envenenadas = Três linhas retas ou um ângulo agudo convergindo para um ponto.
- Gás Radônio = Gás nocivo, produzido pela decomposição de elementos radiativos.
- Guá = As oito áreas correspondentes às situações da vida.
- Hsiang = Símbolos.
- Hsi Ao = Linhas do trigramma.
- Hsin = Coração, nós. Hsueh = O entorno; vem de entornar, ou seja, o ato de despejar algo.
- Huan Lo = Sudeste, riqueza (Hemisfério Norte).
- Huo = Fogo.
- I Ching = Sistema divinatório descrito no Livro das Mutações.
- K'an = Água, fluido.

- Ken = A montanha, quietude.
- K'un = Terra.
- Li = Luminosidade, calor, aderir.
- Linhas Hartmann = Linhas energéticas que cobrem a Terra (descobertas pelo Dr. Hartmann), cujos cruzamentos podem ser prejudiciais à saúde humana.
- Linhas Lei = Linhas energéticas que percorrem a superfície da Terra.
- Liu = Árvores, jardins, salgueiros.
- Lo Shu = O quadrado mágico.
- Luopan = Bússola magnética que aponta para o Sul.
- Lung mei = As veias do dragão, os caminhos do Ch'i.
- Menir = Pedras implantadas pelos ancestrais para corrigir falhas nas Linhas Lei.
- Meridianos = Canais sutis que transportam energia Ch'i pelo corpo humano.
- Ming Tan'g = Espaço da casa reservado para momentos de meditação ou recolhimento.
- M.O. = Micro Ondas
- Mu = Madeira.
- Nadis = Canais energéticos sutis que transportam a energia pelo corpo humano.
- Osmose = Propriedade da água de percolar por poros finos pelos materiais sólidos.

- Prana = Energia universal proveniente do Cosmos que mantém a vida nos Planetas. Energia sutil, da qual o homem se alimenta através dos "chakras". É recebida, armazenada, transformada e redistribuída pelos "chakras".
- Sha = Energia vital negativa.
- Shan shui = Estilo chinês de pintura de paisagens representando água e montanhas.
- Shan = Montanhas.
- Shiang-seng ou xianseng = Pessoa especialista em "feng shui".
- Shui = Água.
- Ssu Ch'i = Ch'i estacionário ou letárgico. Sun = Crescimento.
- T'ai Ch'i = Representação do Todo.
- T'ai chi chu'an = Arte marcial chinesa.
- Tartaruga = O frio, a escuridão, o inverno, a longevidade.
- Telúricas = Energias positivas ou negativas provenientes de cruzamentos de água subterrânea. Conjunto de correntes eletromagnéticas provocadas por outras radiações provenientes do solo.
- T'u = Terra.
- Tao = O Caminho, uma religião, filosofia, modo de vida. o Princípio Universal

- Ts'ang feng = Vento frio oculto que sopra de buracos e pode provocar doenças.
- Tui = O Lago.
- Tz'u = Julgamento.
- Wang Ts'ai = Sul, prosperidade e fama.
- Wen = O Dragão azul do Leste (Hemisfério Norte).
- Wu Hsing = Os cinco aspectos ou elementos.
- Wu = O Tigre Branco do Oeste (Hemisfério Norte).
- Yang = Energia criativa, dinâmica.
- Wu wei = Estado de espontaneidade da ação, ser Uno com a Natureza e o Cosmos.
- Yin = Energia receptiva, estática.
- Yin Pei = Pequeno muro de proteção.
- Yuan Wu = A Tartaruga Negra do Norte, representando o inverno e o frio para os chineses.

*"Lembrem-se de que nesta vida o dinheiro é a consolidação da amorosa e viva energia da divindade; quanto maior for a sua realização, maior será a expressão do amor e apoio dos seus Mestres, concedendo-lhe maiores condições, liberdade e responsabilidade de fazer tudo o que for necessário para levar sua missão a bom término". Mestre Djwhal Khoul (O Tibetano)*



